

Tableau de Bord : Parcoursup 2022-2023

0130042A - Lycée Montgrand

État des candidatures du lycée en phase principale

Série	Nb d'élèves	Nb d'inscrits	Nb de candidats ayant fait au moins un vœu PP	Nb de candidats ayant fait au moins un vœu confirmé PP	% Cddts ayant un vœu confirmé PP / Nb d'élèves		
					Etablissement	Bouches-du-Rhône	Aix-Marseille
Générale	174	173	173	172	98,9%	97,2%	97,3%
Professionnelle						60,2%	56,9%
Technologique	64	64	64	64	100,0%	92,3%	91,7%
ST2S						96,6%	96,1%
STD2A						93,0%	93,3%
STHR						92,5%	88,2%
STI2D						92,5%	91,9%
STL						97,8%	96,1%
STMG	64	64	64	64	100,0%	90,7%	90,3%
Total	238	237	237	236	99,2%	88,3%	87,1%

État des candidatures apprentissage

Série	Nb de candidats ayant fait au moins un vœu en apprentissage	Nb de candidats ayant fait au moins un vœu confirmé en apprentissage
Générale	56	25
STMG	43	25
Total	99	50

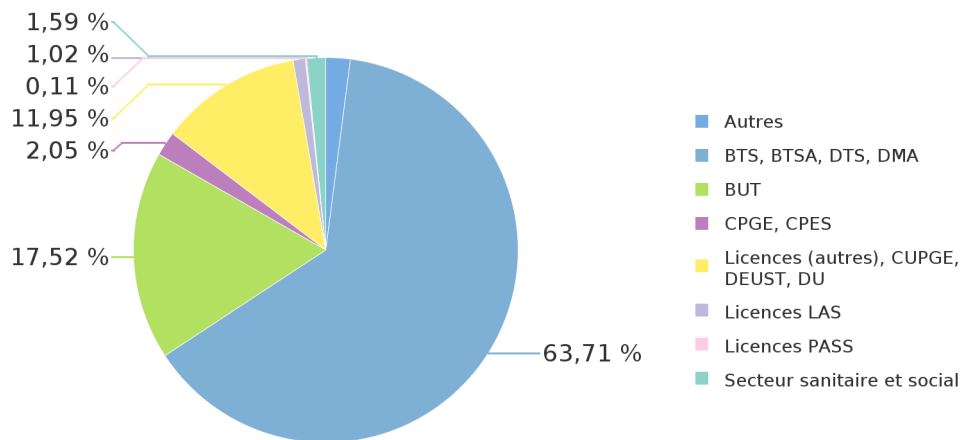
État des candidatures du lycée en phase complémentaire

Série	Nb de candidats ayant fait au moins un vœu PC
Générale	8
STMG	11
Total	19

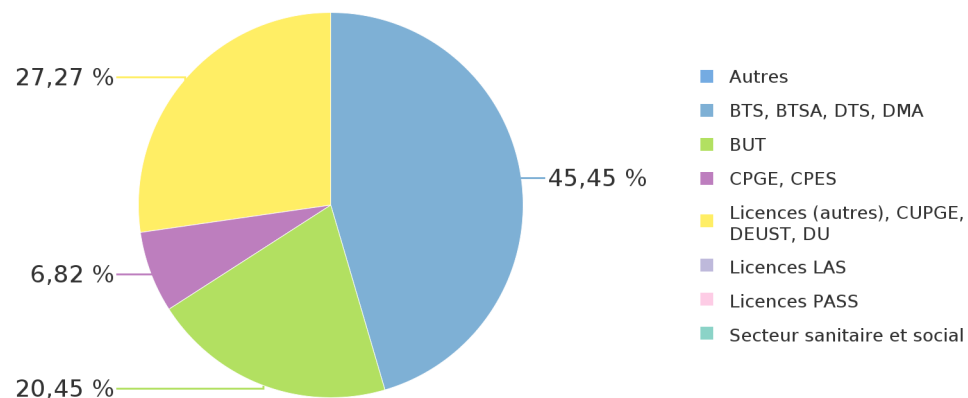
Procédure Principale pour vos 64 élèves de la série STMG ayant confirmé au moins un vœu

Formations d'accueil	Nb de vœux confirmés PP		Nb de vœux classés PP		Nb de propositions PP		Nb de propositions acceptées PP	
	Nb	%	Nb	%	Nb	%	Nb	%
Autres	18	2,0%	7	1,4%	3	1,1%		
BTS, BTSA, DTS, DMA	560	63,7%	271	52,7%	132	47,8%	20	45,5%
BUT	154	17,5%	100	19,5%	47	17,0%	9	20,5%
CPGE, CPES	18	2,0%	17	3,3%	17	6,2%	3	6,8%
Licences (autres), CUPGE, DEUST, DU	105	11,9%	99	19,3%	76	27,5%	12	27,3%
Licences LAS	9	1,0%	9	1,8%	1	0,4%		
Licences PASS	1	0,1%	1	0,2%				
Secteur sanitaire et social	14	1,6%	10	1,9%				
Total	879	100,0%	514	100,0%	276	100,0%	44	100,0%

Nb de vœux confirmés par formations d'accueil



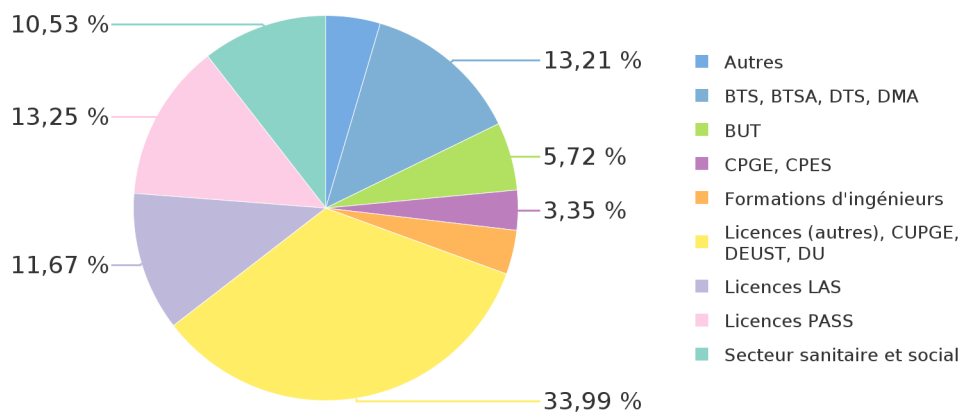
Nb de propositions acceptées par formations d'accueil



Procédure Principale pour vos 172 élèves de la série Générale ayant confirmé au moins un vœu

Formations d'accueil	Nb de vœux confirmés PP		Nb de vœux classés PP		Nb de propositions PP		Nb de propositions acceptées PP	
	Nb	%	Nb	%	Nb	%	Nb	%
Autres	116	4,6%	21	1,0%	14	1,6%	3	2,0%
BTS, BTSA, DTS, DMA	335	13,2%	165	8,1%	66	7,4%	14	9,5%
BUT	145	5,7%	86	4,2%	45	5,1%	9	6,1%
CPGE, CPES	85	3,4%	60	2,9%	36	4,0%	8	5,4%
Formations d'ingénieurs	94	3,7%	21	1,0%	10	1,1%	5	3,4%
Licences (autres), CUPGE, DEUST, DU	862	34,0%	814	40,0%	478	53,8%	83	56,1%
Licences LAS	296	11,7%	296	14,5%	65	7,3%	4	2,7%
Licences PASS	336	13,2%	336	16,5%	57	6,4%	13	8,8%
Secteur sanitaire et social	267	10,5%	236	11,6%	118	13,3%	9	6,1%
Total	2 536	100,0%	2 035	100,0%	889	100,0%	148	100,0%

Nb de vœux confirmés par formations d'accueil



Nb de propositions acceptées par formations d'accueil

