



PHASE DEFINITIVE

Saisie du 9 mai au 25 mai

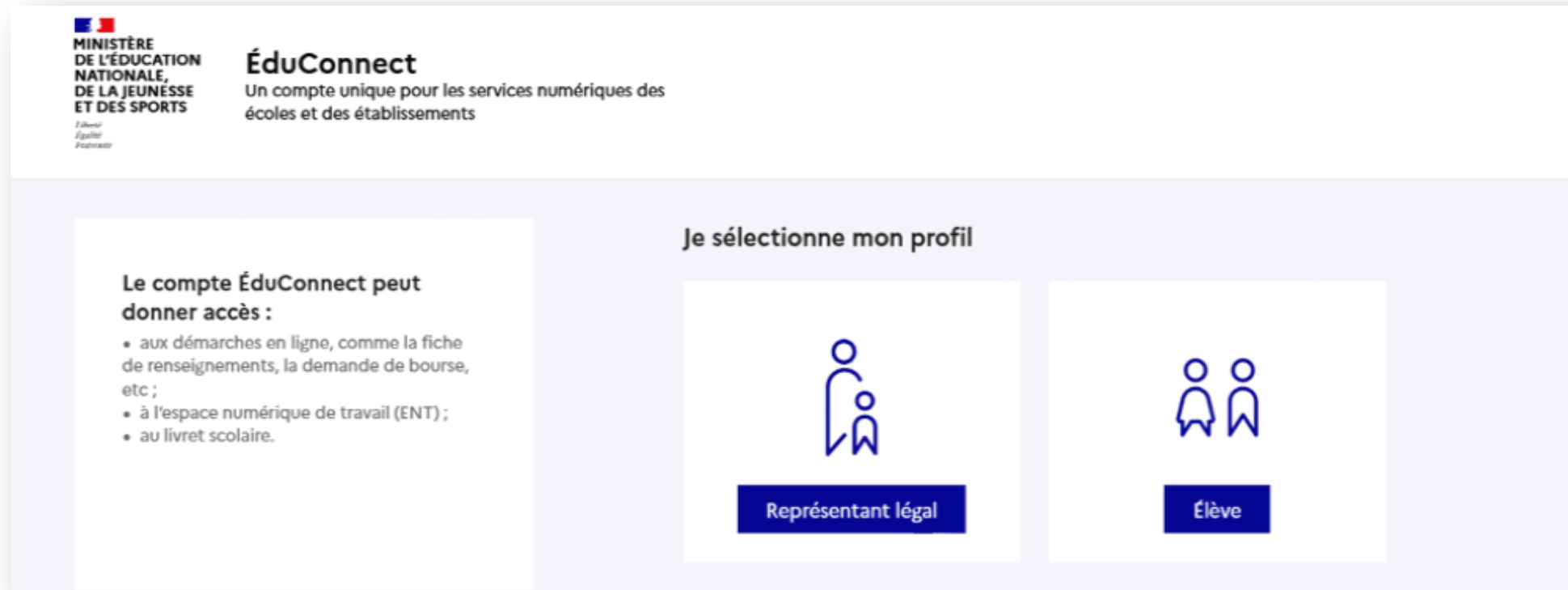
2023

LE SERVICE EN LIGNE ORIENTATION AVEC **EDUCONNECT**

4 étapes à suivre pour demander une voie
d'orientation après la 2^{de}

1. Connexion au service en ligne Orientation dans le portail Scolarité Services

Connexion au portail **Scolarité services** avec mon compte Educonnect ([lien](#) sur le bandeau du haut du site internet du lycée)



MINISTÈRE DE L'ÉDUCATION NATIONALE, DE LA JEUNESSE ET DES SPORTS

ÉduConnect
Un compte unique pour les services numériques des écoles et des établissements

Liberté
Égalité
Fraternité

Je sélectionne mon profil

Le compte ÉduConnect peut donner accès :

- aux démarches en ligne, comme la fiche de renseignements, la demande de bourse, etc ;
- à l'espace numérique de travail (ENT) ;
- au livret scolaire.

Représentant légal

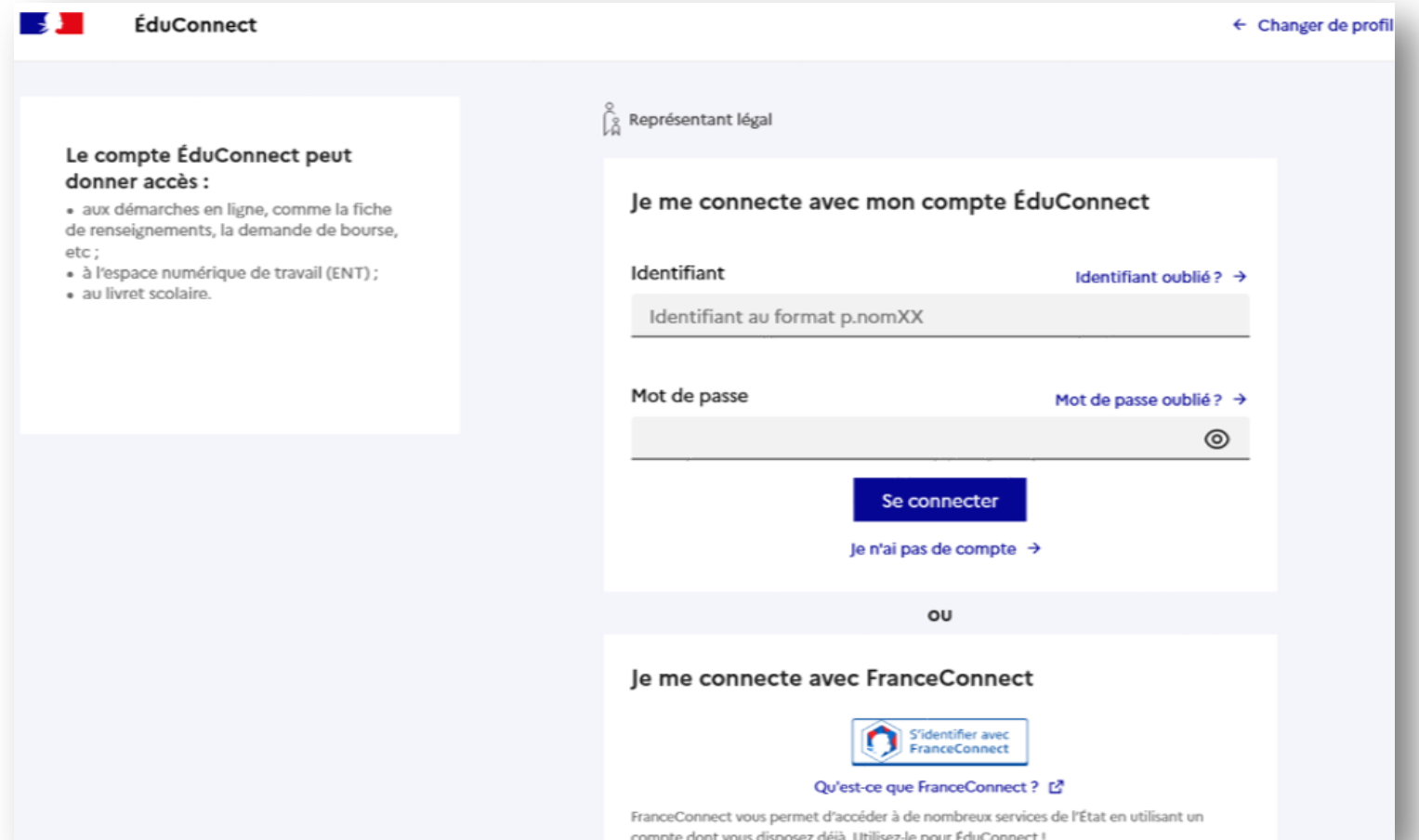
Élève

le compte d'un représentant légal permet de saisir les choix définitifs et de répondre aux propositions du conseil de classe ;

le compte d'un élève permet uniquement de consulter les saisies effectuées par le représentant légal.

Connexion au portail Scolarité services avec mon compte [Educonnect](#)

Accès avec l'identifiant et le mot de passe de mon compte parent utilisés au 2^{ème} trimestre ou transmis, avant le 3^{ème} trimestre, par le lycée



The screenshot shows the EduConnect login interface. At the top left is the French flag and the text 'ÉduConnect'. At the top right is a link '← Changer de profil'. Below the header, there is a section for 'Représentant légal' with a person icon. To the left, a box titled 'Le compte ÉduConnect peut donner accès :' lists three bullet points: 'aux démarches en ligne, comme la fiche de renseignements, la demande de bourse, etc ;', 'à l'espace numérique de travail (ENT) ;', and 'au livret scolaire.' The main login area is titled 'Je me connecte avec mon compte ÉduConnect' and contains two input fields: 'Identifiant' (with a link 'Identifiant oublié ? →') and 'Mot de passe' (with a link 'Mot de passe oublié ? →' and an eye icon). Below these fields is a blue 'Se connecter' button and a link 'Je n'ai pas de compte →'. Below this is the word 'ou' and a section titled 'Je me connecte avec FranceConnect' featuring the FranceConnect logo and a link 'S'identifier avec FranceConnect'. At the bottom, there is a link 'Qu'est-ce que FranceConnect ?' and a paragraph: 'FranceConnect vous permet d'accéder à de nombreux services de l'État en utilisant un compte dont vous disposez déjà. Utilisez-le pour EduConnect !'

Connexion au portail Scolarité services avec mon compte Educonnect

Accès au service en ligne Orientation

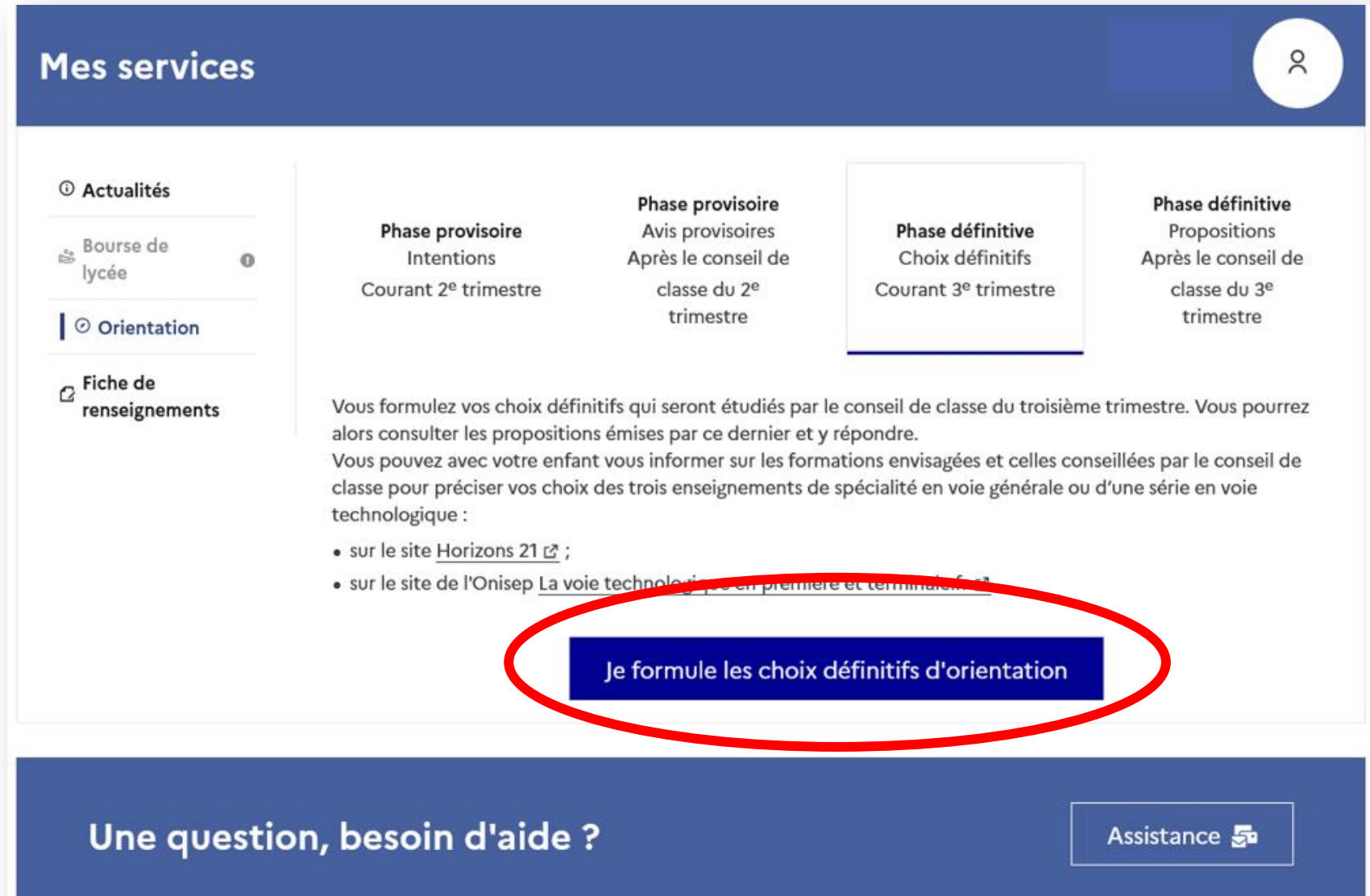


Attention si vous avez plusieurs enfants, il faut sélectionner celui ou celle qui est en 2nde

Sur la page d'accueil de Scolarité services, je clique sur Orientation à partir de la date indiquée par le chef d'établissement

2. Saisie des choix définitifs

Un calendrier et une présentation de chaque phase permet de se repérer dans les différentes étapes avant de saisir les choix définitifs



Mes services

Actualités

- Bourse de lycée
- Orientation
- Fiche de renseignements

Phase provisoire	Phase provisoire	Phase définitive	Phase définitive
Intentions	Avis provisoires	Choix définitifs	Propositions
Courant 2 ^e trimestre	Après le conseil de classe du 2 ^e trimestre	Courant 3 ^e trimestre	Après le conseil de classe du 3 ^e trimestre

Vous formulez vos choix définitifs qui seront étudiés par le conseil de classe du troisième trimestre. Vous pourrez alors consulter les propositions émises par ce dernier et y répondre.
Vous pouvez avec votre enfant vous informer sur les formations envisagées et celles conseillées par le conseil de classe pour préciser vos choix des trois enseignements de spécialité en voie générale ou d'une série en voie technologique :

- sur le site [Horizons 21](#) ;
- sur le site de l'Onisep [La voie technologique en première et terminale](#) ;

Je formule les choix définitifs d'orientation

Une question, besoin d'aide ? [Assistance](#)

Saisie des choix définitifs

Le bouton « + Ajouter un choix définitif » ouvre une pop-up qui permet la sélection d'une voie d'orientation, les choix doivent être validés pour être enregistrés

Actualités

Bourse de lycée

Orientation

Fiche de renseignements

Choix définitifs

Troisième trimestre
DEMANDE(S) DES REPRÉSENTANTS LÉGAUX / Choix définitif(s).

Vous devez valider vos choix définitifs afin qu'ils soient pris en compte.

Vous devez obligatoirement saisir une voie d'orientation ou un autre parcours.
Vous pouvez en saisir jusqu'à 11.
Leur ordre d'affichage correspond à votre ordre de préférence.

+ Ajouter un choix définitif

Annuler

Valider les choix définitifs

Cette procédure de dialogue ne s'applique pas au redoublement exceptionnel décidé par le chef d'établissement, ni aux parcours particuliers hors système éducatif (services médicalisés, sociaux...) pour lesquels une procédure spécifique existe par ailleurs. Si vous êtes dans une de ces situations, veuillez contacter le chef d'établissement.

Saisie des choix définitifs

**La sélection d'une voie se fait dans l'ordre de préférence.
Il est possible de les modifier jusqu'à la fermeture du service en ligne Orientation à la date indiquée par le chef d'établissement**

Fermer ✕

→ Rang 1

Les champs suivis d'une étoile sont obligatoires.

Veuillez sélectionner une voie d'orientation ou un autre parcours : (*)

- 1^{re} générale
- 1^{re} technologique
- 1^{re} préparant au brevet de technicien « métiers de la musique » ⓘ
- Autre parcours : un accès à la voie professionnelle

Annuler Valider

Saisie des choix définitifs

La sélection des trois enseignements de spécialité est présentée sous la forme de trois listes déroulantes, permettant de faire la sélection sans restriction dans l'établissement ou hors établissement

Choix des enseignements de spécialité pour la 1^{re} générale

Vous trouverez des informations sur les enseignements de spécialité sur le site [Horizons 21](#) ↗

Enseignements de spécialité : (*)

Veuillez choisir un enseignement de spécialité



Veuillez choisir un enseignement de spécialité



Veuillez choisir un enseignement de spécialité

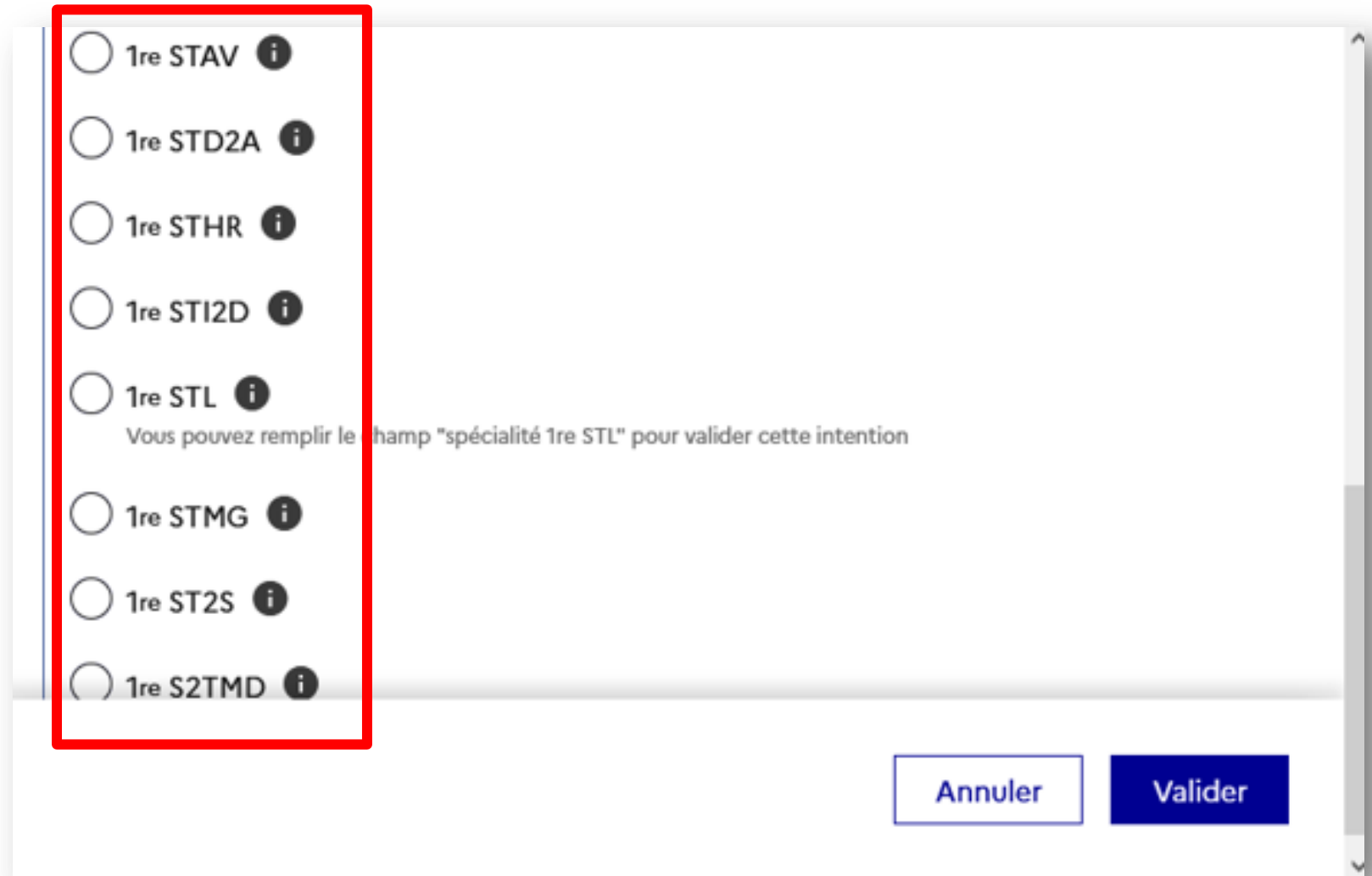


Annuler

Valider

Saisie des choix définitifs

Après la sélection de la 1^{re} technologique, la série doit être indiquée ; il est possible de choisir plusieurs séries technologiques et de hiérarchiser ces choix



The screenshot shows a web interface for selecting a technological series. A red box highlights a list of options:

- 1re STAV ⓘ
- 1re STD2A ⓘ
- 1re STHR ⓘ
- 1re STI2D ⓘ
- 1re STL ⓘ
Vous pouvez remplir le champ "spécialité 1re STL" pour valider cette intention
- 1re STMG ⓘ
- 1re ST2S ⓘ
- 1re S2TMD ⓘ

At the bottom right, there are two buttons: "Annuler" (white with blue border) and "Valider" (blue with white text).

3. Validation des choix

Validation des choix définitifs

Le récapitulatif des choix définitifs est affiché et doit être validé pour être enregistré
En cliquant sur les flèches, vous pouvez changer l'ordre des vœux

+ Ajouter un choix définitif

Annuler

Valider les choix définitifs

Actualités

Bourse de lycée

Orientation

Fiche de renseignements

Choix définitifs

Troisième trimestre
DEMANDE(S) DES REPRÉSENTANTS LÉGAUX / Choix définitif(s).

Vous devez valider vos choix définitifs afin qu'ils soient pris en compte.

Vous devez obligatoirement saisir une voie d'orientation ou un autre parcours.
Vous pouvez en saisir jusqu'à 11.
Leur ordre d'affichage correspond à votre ordre de préférence.

Rang 1

1^{re} générale

Enseignements de spécialité choisis :

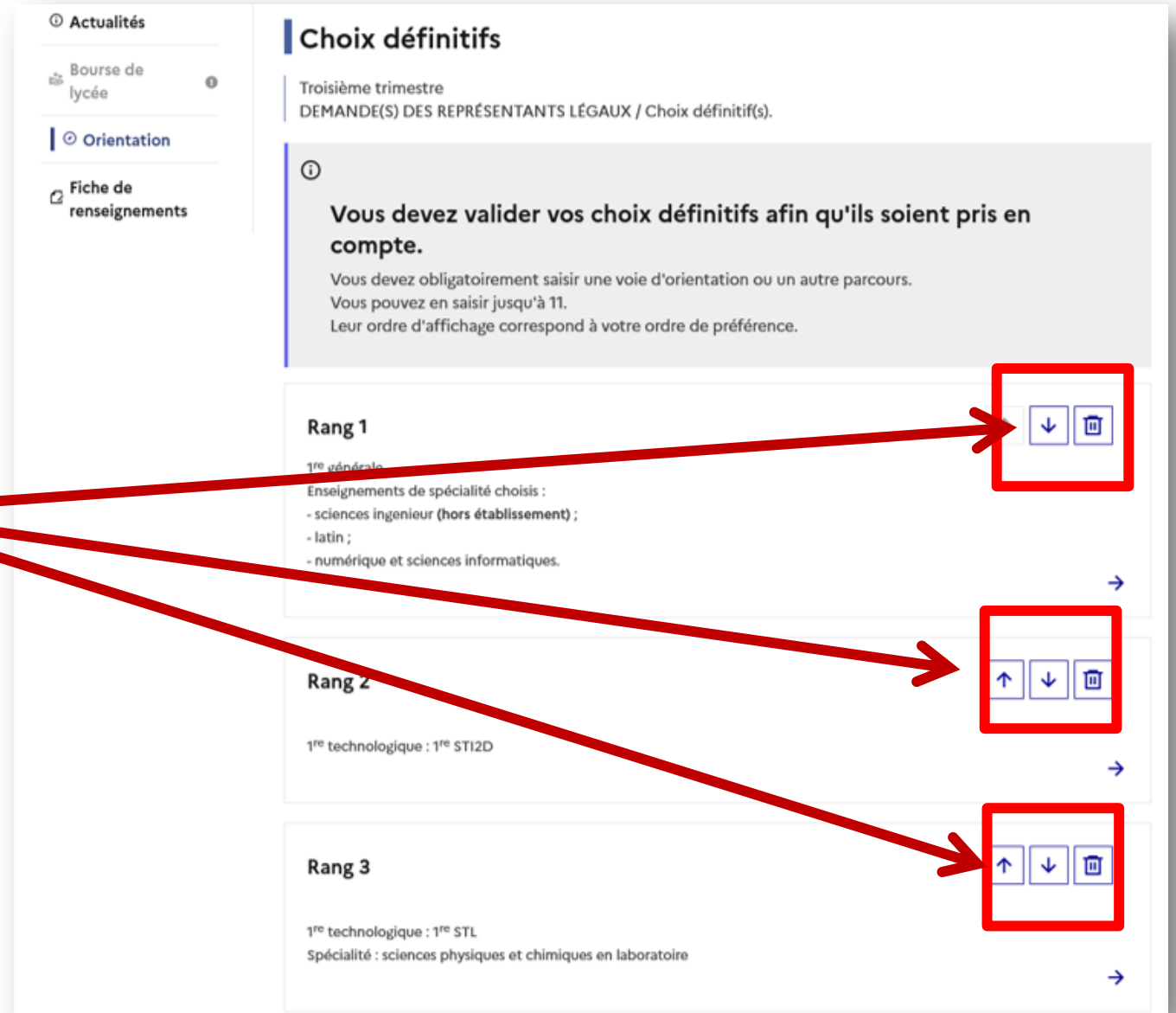
- sciences ingénieur (hors établissement) ;
- latin ;
- numérique et sciences informatiques.

Rang 2

1^{re} technologique : 1^{re} STI2D

Rang 3

1^{re} technologique : 1^{re} STL
Spécialité : sciences physiques et chimiques en laboratoire





Actualités

Bourse de lycée

Orientation

Fiche de renseignements

Choix définitifs

Troisième trimestre
DEMANDE(S) DES REPRÉSENTANTS LÉGAUX / Choix définitif(s).

Vos choix définitifs ont bien été validés

Un courriel de confirmation va être envoyé aux représentants légaux si une adresse électronique valide est indiquée dans leur fiche de renseignements. Si ce n'est pas le cas, chaque représentant peut la compléter à partir du portail Scolarité Services.
Vous pouvez modifier vos demandes d'orientation jusqu'à la fermeture du téléservice.

“ Nous souhaitons pour la rentrée prochaine :

Un courriel avec le récapitulatif des choix définitifs est transmis à chaque représentant légal

4. Cas particuliers: si...

- vous avez fait des vœux de filière technologique
- vous demandez une spécialité non proposée à Montgrand
- demandez un maintien en 2^{nde}

...si vous avez fait des vœux de filière technologique

ACADÉMIE D'AIX-MARSEILLE

Bulletin Académique d'affectation 2023
Page 52 sur 84

**D-2 Dossier d'affectation fin de 2nde GT
Rentrée scolaire 2023**

Etablissement

N° UAI :
Téléphone : Mél :
Professeur principal : Classe fréquentée :
LVA : LVB :

A REMPLIR PAR LA FAMILLE

Identification de l'élève

N° identifiant de l'élève : Sexe : F G
Nom, prénom de l'élève : Actuel doublant
Date de naissance :
Nom du(des) parent(s) ou représentant(s) légal(-aux) :
Adresse (précisez rue, code postal, ville) :
Téléphone :

VŒUX DÉFINITIFS D'AFFECTATION

À renseigner après avoir eu connaissance de la décision d'orientation. Reportez-vous à la « note aux familles ».

ACADÉMIE D'AIX-MARSEILLE

Bulletin Académique d'affectation 2023
Page 53 sur 84

NOM : PRENOM :

Tableau A. Vœux définitifs d'affectation

Pour une classe de 1re générale ou technologique, il est désormais possible d'émettre jusqu'à 10 vœux d'affectation dans l'académie et 5 hors académie (sous statut scolaire et/ou en apprentissage – établissements publics et/ou privés sous contrat). Attention, toutes les combinaisons ne sont pas toujours possibles en lycée. Les enseignements peuvent être organisés en portails, veuillez-vous référer aux informations des établissements.

♦ 10 vœux pour l'académie

	1 ^{er} Gen (hors affecté) 1 ^{er} Techno ^a 1 ^{er} pro ^a 2 ^{de} pro ^a 1 ^{er} année CAP ^a	Enseignements de 1 ^{ère} générale Enseignement spécifique de 1 ^{er} STL Spécialité de la voie professionnelle	Statut	Etablissement	Code Vœu (**)
Vœu 1			<input type="checkbox"/> Scolaire <input type="checkbox"/> Apprenti		
Vœu 2			<input type="checkbox"/> Scolaire <input type="checkbox"/> Apprenti		
Vœu 3			<input type="checkbox"/> Scolaire <input type="checkbox"/> Apprenti		
Vœu 4			<input type="checkbox"/> Scolaire <input type="checkbox"/> Apprenti		
Vœu 5			<input type="checkbox"/> Scolaire <input type="checkbox"/> Apprenti		
Vœu 6			<input type="checkbox"/> Scolaire <input type="checkbox"/> Apprenti		
Vœu 7			<input type="checkbox"/> Scolaire <input type="checkbox"/> Apprenti		
Vœu 8			<input type="checkbox"/> Scolaire <input type="checkbox"/> Apprenti		
Vœu 9			<input type="checkbox"/> Scolaire <input type="checkbox"/> Apprenti		
Vœu 10			<input type="checkbox"/> Scolaire <input type="checkbox"/> Apprenti		

♦ 5 vœux pour autres académies

	1 ^{er} Gen (hors affecté) 1 ^{er} Techno ^a 1 ^{er} pro ^a 2 ^{de} pro ^a 1 ^{er} année CAP ^a	Enseignements de 1 ^{ère} générale Enseignement spécifique de 1 ^{er} STL Spécialité de la voie professionnelle	Statut	Etablissement Académie	Code Vœu (**)
Vœu 1			<input type="checkbox"/> Scolaire <input type="checkbox"/> Apprenti		
Vœu 2			<input type="checkbox"/> Scolaire <input type="checkbox"/> Apprenti		
Vœu 3			<input type="checkbox"/> Scolaire <input type="checkbox"/> Apprenti		
Vœu 4			<input type="checkbox"/> Scolaire <input type="checkbox"/> Apprenti		
Vœu 5			<input type="checkbox"/> Scolaire <input type="checkbox"/> Apprenti		

(*) y compris pour l'enseignement agricole
(**) à compléter par l'établissement



en plus de la saisie, vous devez compléter une fiche pour détailler les lycées demandés. Cette fiche vous sera transmise par le P. Principal

...vous demandez une spécialité non proposée à Montgrand

Bulletin Académique d'affectation 2023
Page 59 sur 84

D-4 Dossier de candidature à l'entrée en 1^{ère} générale

Dans le cadre d'un changement d'établissement

Ce dossier doit être utilisé dans le cas où la spécialité choisie n'existe pas dans son lycée d'origine. Les dossiers seront étudiés lors d'une commission de gestion des dérogations qui procédera aux affectations uniquement sur places laissées vacantes suite aux montées pédagogiques et emménagement sur secteur.

Fiche à remplir par la famille et à remettre, dûment complétée, au chef d'établissement fréquenté. Celui-ci transmettra la demande à l'établissement demandé.

ATTENTION : L'affectation correspondante sera réalisée en fonction des places disponibles.

Etablissement	
N° UAI :	
Téléphone :	Mél. :
Professeur principal :	Classe fréquentée :
LVA :	LVB :

A REMPLIR PAR LA FAMILLE

Identification de l'élève	
N° identifiant de l'élève :	Sexe : <input type="checkbox"/> F <input type="checkbox"/> G
Nom, prénom de l'élève :	Actuel doublant <input type="checkbox"/>
Date de naissance :	
Nom du(des) parent(s) ou représentant(s) légal(-aux) :	
Adresse (précisez rue, code postal, ville) :	
Téléphone :	
Future adresse dans l'académie Aix-Marseille (renseigner en cas de déménagement) :	
Code Postal : [][][][][][]	Ville :
Lycée de secteur correspondant à l'adresse : se renseigner en allant sur la carte interactive	

Vœux d'affectation					
	ENSEIGNEMENTS DE SPÉCIALITÉS			ÉTABLISSEMENT DEMANDÉ	LVA et LVB
	1	2	3		
Vœu 1					
Vœu 2					

En cas de demande de dérogation au lycée de secteur, quel en est le motif :

Elève souhaitant suivre un parcours scolaire particulier (enseignement de spécialité non présent dans l'établissement d'origine et non mutualisé dans le réseau)

Handicap - Problème médical (joindre les justificatifs – le dossier sera transmis en commission médicale)

Autres (joindre les justificatifs) :

Motifs précis de la demande : (à remplir par la famille)
Date et signature du représentant légal ou de l'élève majeur

Date et signature du chef d'établissement d'origine :
Le / / 2023

En plus de la saisie, vous devez compléter une fiche pour détailler les lycées demandés. Cette fiche vous sera transmise par le P. Principal. Attention des justificatifs peuvent être demandés



...demandez un maintien en 2^{nde}

Bulletin Académique d'affectation 2023
Page 52 sur 84

D-2 Dossier d'affectation fin de 2^{nde} GT Retournée scolaire 2023

Etablissement			
N° UAI :			
Téléphone :		Mél. :	
Professeur principal :		Classe fréquentée :	
LVA :		LVB :	

A REMPLIR PAR LA FAMILLE

Identification de l'élève	
N° identifiant de l'élève :	Sexe : <input type="checkbox"/> F <input type="checkbox"/> G
Nom, prénom de l'élève :	Actuel doublant <input type="checkbox"/>
Date de naissance :	
Nom du(des) parent(s) ou représentant(s) légal(-aux) :	
Adresse (précisez rue, code postal, ville) :	
Téléphone :	

VŒUX DÉFINITIFS D'AFFECTATION

À renseigner après avoir eu connaissance de la décision d'orientation. Reportez-vous à la « note aux familles ».

Tableau A : à compléter pour émettre des vœux de 1^{ère} Générale, Technologique ou professionnelle dans différents lycées de notre académie ou pour d'autres académies

➤ 10 vœux maximum dans l'académie, 1^{er} générale, technologique et voie professionnelle compris. 5 vœux supplémentaires possible vers une autre académie.

Tableau B : à compléter, par précaution, si vous faites appel de la décision du chef d'établissement. En effet les vœux formulés tardivement ne peuvent pas être pris en compte dans la première phase d'affectation et l'élève ne pourrait postuler que sur les places demeurées vacantes.

Tableau C : à compléter si vous optez pour le maintien en seconde dans le lycée d'origine.

Tableau C. Redoublement ou maintien en 2^d GT

	Enseignements optionnels (*) - à titre indicatif - (pour redoublement 2 ^d e)	Lycée demandé			Code Vœu (**)
		Établissement	Langues souhaitées		
			LVA	LVB	
Vœu 1					
Vœu 2					
Vœu 3					
Vœu 4					
Vœu 5					
Vœu 6					
Vœu 7					
Vœu 8					
Vœu 9					
Vœu 10					

(*) y compris pour l'enseignement agricole
(**) à compléter par l'établissement

Page 3 de la fiche « dossier d'affectation fin de 2^{nde} »

Cette fiche sera complétée lors de l'entretien avec la direction au sujet du projet de maintien

5. Consultation et réponses aux propositions du conseil de classe

Consultation et réponses aux propositions du conseil de classe



Mes services

Actualités

- Bourse de lycée
- Orientation
- Fiche de renseignements

Phase provisoire	Phase provisoire	Phase définitive	Phase définitive
Intentions	Avis provisoires	Choix définitifs	Propositions
Courant 2 ^e trimestre	Après le conseil de classe du 2 ^e trimestre	Courant 3 ^e trimestre	Après le conseil de classe du 3 ^e trimestre

Le conseil de classe a étudié vos choix et vous pouvez consulter ses propositions définitives et donner votre réponse :

- d'accord : la proposition du conseil de classe devient la décision d'orientation, notifiée par le chef d'établissement ;
- pas d'accord : le dialogue continue, prenez contact avec le chef d'établissement.

En cas de demande d'accès à la voie professionnelle, le conseil de classe répond par un avis favorable ou défavorable, vous n'avez pas de réponse à donner à cet avis. Vous pouvez prendre contact avec le chef d'établissement pour poursuivre le dialogue.

Je consulte et je répons aux propositions du conseil de classe

L'un ou l'autre des représentants légaux peut répondre aux propositions du conseil de classe