

Le livret

Numérique

du Collège Marseilleveyre



Numérique et parentalité

2023

pix

RÉPUBLIQUE
FRANÇAISE
*Liberté
Égalité
Fraternité*



Ce livret a pour but de familiariser les élèves et les parents avec le numérique au collège.

Sommaire

1. Le compte **Eduprovence** (ou **Cjeune** ou **Sercol**)
2. La carte **Cjeune** (ou collégien de Provence)
3. Le compte **Pronote élève**
4. Le compte **Pix**
5. Les parcours Pix de **5ème, 4ème et 3ème**
6. Le compte **Educonnect**
7. **Mémo**

Le compte Eduprovence ou Sercol ou Cjeune



Ce compte permet de :

- ♦ Se connecter aux ordinateurs du collège
- ♦ Se connecter aux tablettes ou PC portables de 6^{ème}
- ♦ Obtenir sa carte Cjeune (ancienne collégien de Provence)

Pour les élèves de 6ème :

Distribution à la rentrée d'un **identifiant Eduprovence** et d'un **mot de passe initial** (document collé dans le carnet de correspondance). Ce mot de passe initial devra être modifié sur le site : <https://www.cjeunedeprovince.fr> et **noté sur le document du carnet de correspondance.**

Il sera utilisé tout au long du collège. LES ÉLÈVES DOIVENT S'EN RAPPELER.
Il servira aussi à obtenir l'ordinateur portable.

Consignes pour le mot de passe :

Au minimum 8 caractères

Pas le nom ni le prénom de l'élève

Sans accents

Au moins une majuscule

Au moins un chiffre

Pour tous les autres élèves :

L'**identifiant Eduprovence** et le **mot de passe créés** les années précédentes sont toujours valables.

Les mots de passe peuvent être réinitialisés exceptionnellement par l'ATI via le mail : ati-0131923v@eduprovence.fr

Afin d'activer les **mots de passe Eduprovence** sur les **tablettes, celles-ci devront être démarrées au collège**. Cela permettra également leur mise à jour.

Pour obtenir la carte Cjeune (ancienne collégien de Provence)



Pour les élèves de 6ème :

L'**identifiant Eduprovence** distribué en début d'année auquel vous ajoutez **@eduprovence.fr** et le **mot de passe modifié** permettront d'activer la **carte Cjeune** (ancienne Collégien de Provence).

Attention : On n'accède à l'espace collégien de Provence qu'avec le mot de passe **modifié**.

Pour tous les autres élèves :

Comme pour se connecter à la tablette, on utilise l'**identifiant Eduprovence** donné en 6ème et le **mot de passe des années précédentes**.

EVITER DE RÉINITIALISER LE MOT DE PASSE SUR LE SITE

Le mot de passe peut être exceptionnellement réinitialisé par l'ATI via le mail ati-0131923v@eduprovence.fr



Connexion site **Cjeune** (ancien Collégien de Provence) et tutoriel d'activation de la carte à l'adresse :

https://www.cjeunedeprovince.fr/accept_login

Pour plus d'informations sur le compte Eduprovence et sur le service de réinitialisation des mots de passe, rendez-vous sur :

<https://sway.office.com/COWEH3eDRhIlyLVe?ref=Link>

Le compte Pronote Élèves



Ce compte permet aux élèves de :

- ◆ *Consulter le contenu des cours*
- ◆ *Consulter le travail à faire*
- ◆ *Participer à des QCM*
- ◆ *Déposer un travail numérique*
- ◆ *Consulter les emplois du temps*
- ◆ *Consulter les résultats scolaires et le bulletin semestriel*
- ◆ *Communiquer par messages*
- ◆ *Accéder aux liens Internet envoyés par les professeurs*

Pour les élèves de 6ème :

On utilise l'**identifiant Pronote Élève** distribué en début d'année par la vie scolaire et le **mot de passe initial** qui devra être **modifié** et **noté** à la première connexion. Vous pouvez vous inspirer du mot de passe d'Eduprovence, et y ajouter par exemple le suffixe « PRO » dans le mot de passe...

Il sera utilisé tout au long du collège. LES ÉLÈVES DOIVENT S'EN RAPPELER.

Vous pourrez réinitialiser le **mot de passe pronote** de l'élève à partir du **compte Parents** selon la procédure vidéo en cliquant sur :

<https://www.index-education.com/fr/tutoriels-video-pronote-familles-1792-189-reinitialiser-le-mot-de-passe-de-son-enfant.php>

Pour tous les autres élèves :

On utilise son identifiant et son mot de passe des années précédentes.

Pour accéder au **Pronote Élève** du collège Marseilleveyre :

<https://0131923v.index-education.net/pronote/eleve.html>

Installation de Pronote via l'application mobile quand on est parent ou élève :

<https://www.index-education.com/fr/faq-pronote-single-5674-comment-installer-l-application-pronote-quand-on-est-parent-ou-eleve-en-video.php>

Le compte PIX



Ce compte permet de :

- ♦ *Se connecter au site PIX*
- ♦ *Réaliser des exercices d'entraînement numérique et valider ses compétences*
- ♦ *Passer sa certification en fin de 3^{ème}*

Pour tous les élèves (sauf les 6èmes) :

Pix est un **service public d'évaluation**, de **développement** et de **certification** des **compétences numériques** adressé à tous (collégien, lycéen, actif, chercheur d'emploi, professeur, parents...).

Tout au long du collège seront proposés des parcours (**avec des codes et des dates précises annoncées sur Pronote**) afin de s'entraîner, présentés sous la forme de petits exercices ludiques sur différentes thématiques.

ATTENTION : **Pour ne pas mettre les élèves en difficulté le jour de la certification, ils doivent réaliser ces exercices SEULS, sans aide.**

La **certification officielle** aura lieu à la fin de la 3^{ème}. Elle est reconnue par l'Etat et le **monde professionnel**, dans toute l'Europe.

Le mot de passe est créé en classe de Technologie.

Il sera utilisé tout au long du collège. LES ÉLÈVES DOIVENT S'EN RAPPELER.

ATTENTION : Les élèves devront conserver leurs **identifiants PIX** et **mots de passe** pour le lycée (général, technologique, professionnel). Ils passeront une nouvelle certification en classe de terminale et cette certification sera reportée dans Parcours Sup.

En 5ème, 3 parcours : Distribution des **identifiants PIX** et création des **mots de passe** en classe de Technologie, explications sur l'outil. Puis un parcours de rentrée et deux parcours thématiques sur l'année.

En 4ème, 4 parcours : un parcours de rentrée et 3 parcours thématiques sur l'année.

En 3ème, 6 parcours sur l'année: un parcours de rentrée et 5 parcours, chacun portant sur un des 5 domaines du référentiel numérique.

PARCOURS PIX

Parcours	Dates	Domaine	Code	Lien et Description
5eme Parcours Rentrée	Clôturé 09/10/23	Divers, révisions	WUDBRA671	https://app.pix.fr/campagnes/WUDBRA671
5eme Parcours 1	Clôturé 13/11/23	INFORMATIONS & DONNEES	FEHZAW681	https://app.pix.fr/campagnes/FEHZAW681
5eme Parcours 2	Clôturé 18/03/24	CRÉATION DE CONTENUS	VRSUNS498	https://app.pix.fr/campagnes/VRSUNS498

Parcours	Dates	Domaine	Code	Lien et Description
4eme Parcours Rentrée	Clôturé 09/10/23	Divers, révisions	RULZYW323	https://app.pix.fr/campagnes/RULZYW323
4eme Parcours 1	Clôturé 13/11/23	PHYSIQUE CHIMIE	ZCEYCM958	https://app.pix.fr/campagnes/ZCEYCM958
4eme Parcours 2	Clôturé 18/03/24	TECHNOLOGIE	EBEETG379	https://app.pix.fr/campagnes/EBEETG379
4eme Parcours 3	Clôturé 15/04/24	CYBERSECURITE	TPQNAB997	https://app.pix.fr/campagnes/TPQNAB997

Parcours	Dates	Domaine	Code	Lien et Description
3eme Parcours Rentrée	Clôturé 09/10/23	Divers, révisions	PQAQRM488	https://app.pix.fr/campagnes/PQAQRM488
3eme Parcours 1	Clôturé 13/11/23	COMMUNICATION & COLLABORATION	VNUJYV364	https://app.pix.fr/campagnes/VNUJYV364
3eme Parcours 2	Clôturé 04/12/23	ENVIRONNEMENT NUMÉRIQUE	PWYPPT369	https://app.pix.fr/campagnes/PWYPPT369
3eme Parcours 3	Clôturé 29/01/24	INFORMATION & DONNÉES	WYMN VX325	https://app.pix.fr/campagnes/WYMN VX325
3eme Parcours 4	Clôturé 18/03/24	PROTECTION & SÉCURITÉ	JVVNCM369	https://app.pix.fr/campagnes/JVVNCM369
3eme Parcours 5	Clôturé 15/04/24	CRÉATION DE CONTENUS	DJFHFV944	https://app.pix.fr/campagnes/DJFHFV944

Le compte Educonnect

Ce compte parent permet de :

- ◆ **Exprimer ses vœux d'orientation**
- ◆ **Valider les propositions d'orientation**
- ◆ **Indiquer les choix définitifs d'orientation**
- ◆ **Consulter les notifications d'affectation**

C'est un compte unique pour les services numériques des établissements.

Le service en ligne est accessible par le [portail Scolarité Services](#) pour les parents **d'élèves de niveau 3^e** scolarisés dans un établissement public ou privé sous contrat de l'éducation nationale.

Pour accéder au portail Scolarité-Services :

- se connecter avec votre compte **educonnect** ;
- se connecter avec **FranceConnect** : le bouton qui permet d'accéder aux services en ligne de l'Éducation nationale et d'autres services publics en utilisant votre compte [Impots.gouv.fr](#), ou [Ameli.fr](#) ou l'identité numérique, ou [mobile connect et moi](#), ou [msa.fr](#).

Il se décompose en deux services :

Le service en ligne **Orientation** et le service en ligne **Affectation**, qui sont mis à la disposition des **parents des élèves scolarisés en classe de 3^e**.

Le service en ligne Orientation <https://teleservices.education.gouv.fr>

- **Janvier** : à la fin du 1er semestre, **avant** le conseil de classe, **saisir les intentions provisoires d'orientation** (2^{de} générale et technologique, 2^{de} professionnelle, première année de CAP).
- Le conseil de classe formule des **propositions provisoires d'orientation**.
- **Accuser réception** de l'avis du conseil de classe.
- **Mai** : Indiquer vos **choix définitifs d'orientation**. Le conseil de classe du 2nd semestre formule une **proposition d'orientation**. Celle-ci devient une **décision** si elle est conforme au choix de l'élève.

Le service en ligne Affectation <https://affectation3e.phm.education.gouv.fr/pna-public/>

- **Mai** : Préciser vos **choix de formations et d'établissements** en vous connectant au site


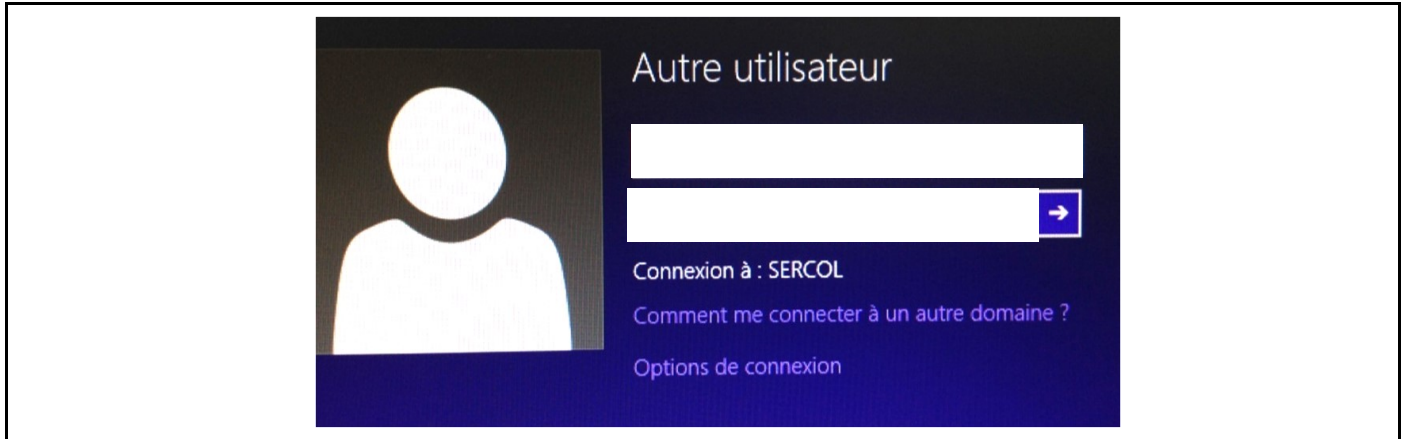
Tous les détails de la procédure sur :

<https://www.education.gouv.fr/reussir-au-lycee/l-orientation-en-3e-et-l-affectation-en-lycee-9257>

MÉMO

Compte	Pour...	Identifiants
Prénom Nom		Exemple: Gabriel Attal Né le 16 mars 1989
Eduprovence ou Sercol ou Cjeune	<ul style="list-style-type: none">- Se connecter aux ordinateurs du collège- Se connecter aux tablettes- Obtenir sa carte Cjeune (collégien de Provence)	nomp Exemple : attalg <i>Attention : parfois, il peut y avoir aussi un chiffre</i>
Pronote Elève	<ul style="list-style-type: none">- Consulter son EDT- Consulter le contenu des cours- Consulter le travail à faire- Consulter ses résultats, son bulletin semestriel- Participer à des QCM- Communiquer par messages...	pnom Exemple : gattal <i>Attention : parfois, il peut y avoir aussi un chiffre</i>
Pix	<ul style="list-style-type: none">- Se connecter aux parcours PIX tout au long de l'année- S'entraîner en autonomie- Valider ses compétences numériques- Passer sa certification en fin de 3^{ème}	prenom.nomJJMM Exemple : gabriel.attal1603

VOS IDENTIFIANTS ET MOTS DE PASSE




Bonne

scolarité au

Collège Marseilleveyre



pix



MINISTÈRE
DE L'ÉDUCATION
NATIONALE,
DE LA JEUNESSE
ET DES SPORTS
*Liberté
Égalité
Fraternité*



EDUCONNECT

<https://www.site.ac-aix-marseille.fr/lyc-marseilleveyre/spip/>



**ACADÉMIE
D'AIX-MARSEILLE**

*Liberté
Égalité
Fraternité*