


PRESENTATION DE L'APPLICATION DUOLINGO



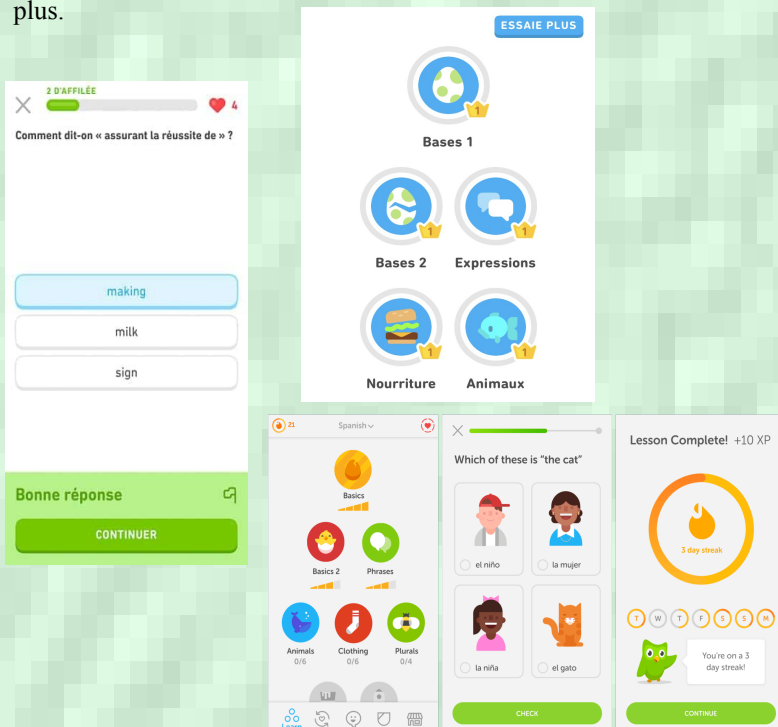
Cette application sert à **apprendre une ou plusieurs langues**, nous pouvons choisir la langue que nous voulons apprendre car sur cette application **il existe énormément de choix** (par exemple : **italien, espagnol, irlandais...**). Cette application comporte **une mascotte qui est le hibou vert** qui est présent sur le logo, et surtout ce qui est plaisant avec celle-ci est qu'il y a **des animations** avec ce hibou.



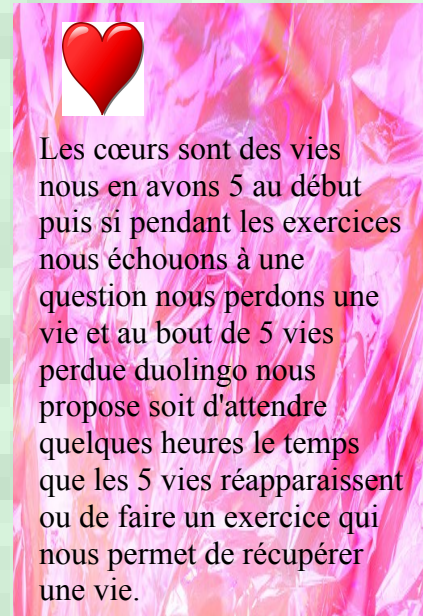
Duolingo dispose également de **beaucoup d'exercices pour s'entraîner** et pour **pratiquer la langue que nous avons choisie** (exemple : des exercices oraux où nous devons traduire ou répéter une phrase dans la langue que nous avons choisie afin de d'affiner notre prononciation). Quand nous installons l'application et que nous avons choisie la langue **duolingo nous demande combien de temps voulons-nous pratiquer et exercer cette langue par jour (5, 10 ou encore 15 minutes)**.

Il existe donc plusieurs styles d'exercices : **des exercices oraux**, cela consiste à **prononcer une phrase qui nous est écrite** dans la langue que nous avons choisie d'étudier, ou encore des **exercices avec un mot dans la langue en question et nous devons retrouver l'image qui correspond**, encore **une phrase complète à traduire soit en écrivant complètement cette phrase** dans la langue choisie ou **seulement en sélectionnant la bonne réponse**, ou encore un autre exercice où nous écrivons ce que **l'on entend puis nous sommes corrigés par l'application**.

En voici quelques exemples ci-dessous. Il existe également **plusieurs catégories à travailler**, au début nous travaillons « **les bases** » et puis au fur et à mesure que **nous avançons dans cette application les exercices sont plus difficiles** et les catégories proposées nous permettent d'approfondir notre vocabulaire en l'affinant de plus en plus.



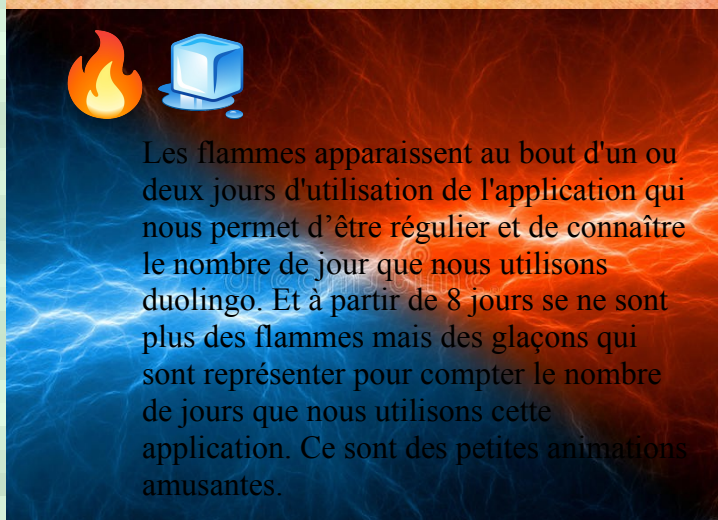
ALORS TELECHARGE VITE CETTE APPLICATION !



Les cœurs sont des vies nous en avons 5 au début puis si pendant les exercices nous échouons à une question nous perdons une vie et au bout de 5 vies perdue duolingo nous propose soit d'attendre quelques heures le temps que les 5 vies réapparaissent ou de faire un exercice qui nous permet de récupérer une vie.



Ensuite les couronnes apparaissent quand nous réussissons tous les exercices d'une leçon et le nombre de couronnes correspond au nombre de leçons que nous avons expérimenté dans une catégorie comme il est présenté dans cette image ci-dessus.



Les flammes apparaissent au bout d'un ou deux jours d'utilisation de l'application qui nous permet d'être régulier et de connaître le nombre de jour que nous utilisons duolingo. Et à partir de 8 jours se ne sont plus des flammes mais des glaçons qui sont représenter pour compter le nombre de jours que nous utilisons cette application. Ce sont des petites animations amusantes.