

Après la 3^{ème}

Mme LASSALLE

Psychologue de l'Education Nationale ,conseil en orientation

Année scolaire 2023-2024

Collège Apt

centre d'information
et d'orientation
Cavaillon



académie
Aix-Marseille



LIBERTÉ - ÉGALITÉ - FRATERNITÉ
REPUBLIQUE FRANÇAISE

Mme LASSALLE

Psychologue de l'Éducation nationale

- Permanences Psy EN Collège :
- Lundi 9h/17h et
- Certains vendredis

- CIO
- Mme Lassalle jeudi 8h30/12h

- Cio ouvert toute la semaine de 8h30 à 17h et pendant les vacances scolaires

L'orientation

- L'orientation : représente la construction d'un projet et des choix
- Elle repose sur un calendrier déterminé par l'académie



Importance d'un dialogue constant entre l'élève, sa famille et l'établissement.

En tant que Parent, vous allez aider votre enfant dans ses réflexions, ses recherches, ses décisions, l'accompagner dans ce parcours.

CALENDRIER DE L'ORIENTATION POST-3^e

→ Démarches que je dois accomplir

→ Action du collège

PREMIER TRIMESTRE		DEUXIÈME TRIMESTRE		TROISIÈME TRIMESTRE		
Septembre Octobre	Novembre Décembre	Janvier Février	Mars	Avril Mai	Juin	Juillet
	CONSEIL DE CLASSE		CONSEIL DE CLASSE		CONSEIL DE CLASSE	
↓		↓	↓	↓	↓	↓
Réfléchir à mes projets		Indiquer mes intentions d'orientation	Les propositions provisoires du conseil d'orientation	Faire les demandes d'orientation et d'affectation	Propositions d'orientation et décision du chef d'établissement	Affectation
					Commission d'appel	↓
						Inscription

L'orientation = processus continu au fil de l'année

2 logiques

```
graph TD; A[2 logiques] --> B[L'ORIENTATION =]; A --> C[L'AFFECTATION =];
```

L'ORIENTATION =

Correspond à la construction d'un projet d'avenir

Les souhaits des familles

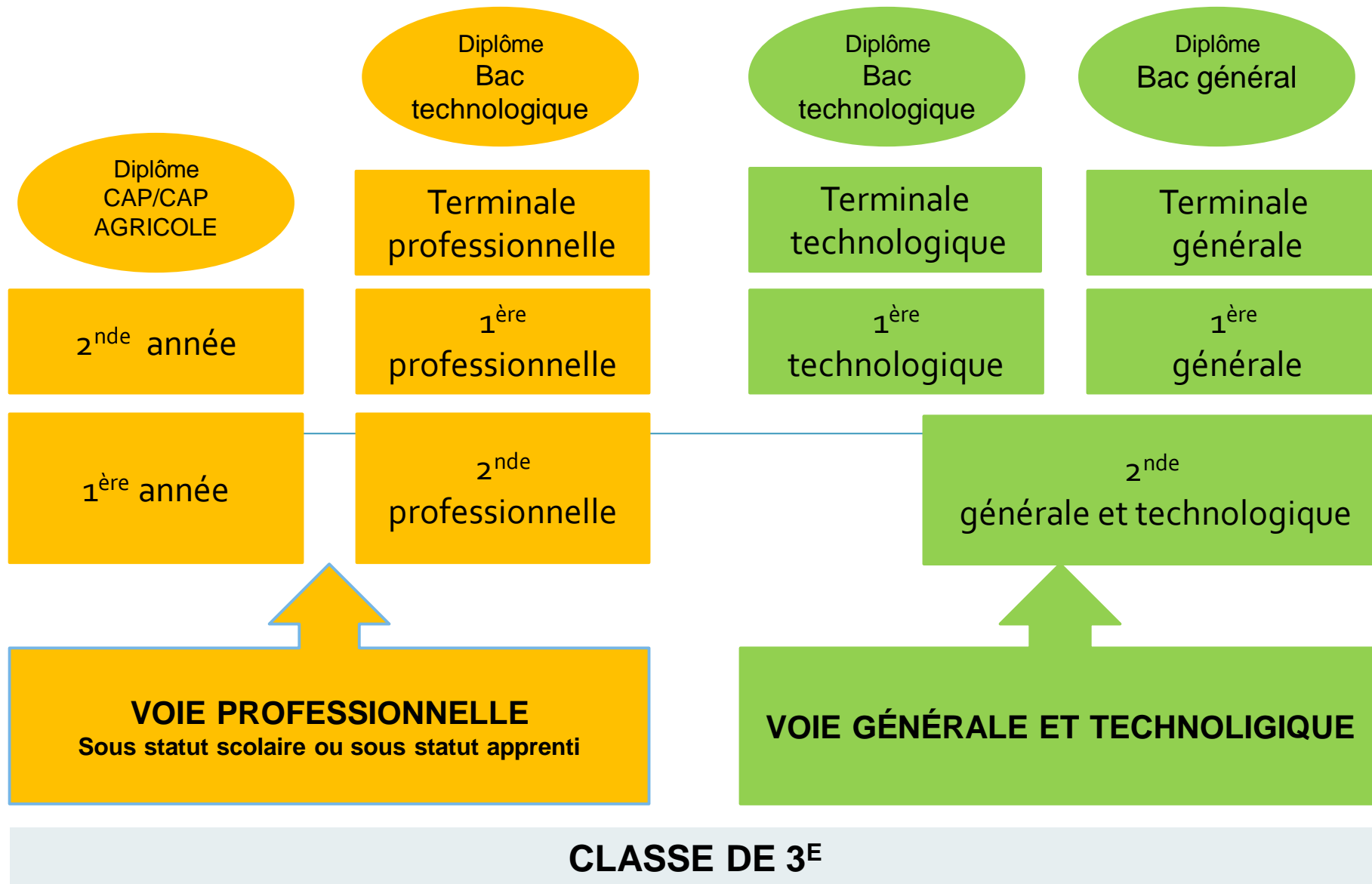
L'AFFECTATION =

Correspond à l'obtention d'une place dans le diplôme et le lycée et de son choix

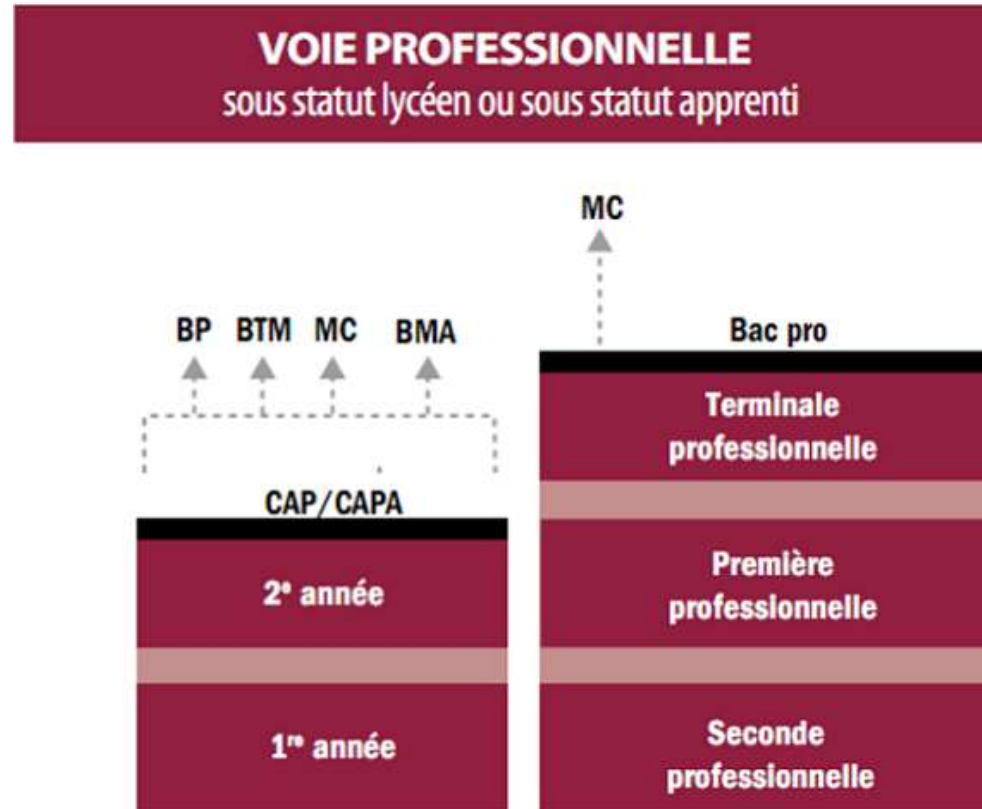
Ce qu'obtiendra le jeune

Anticiper la réflexion sur l'orientation permet que l'affectation se passe dans les meilleures conditions !!

LES FORMATIONS APRÈS LA 3^E



La voie professionnelle



La voie professionnelle

2 diplômes :

Bac Professionnel	Certificat d'Aptitude Professionnel (CAP)
Domaine professionnel large Famille de métiers en 2nde Ex : Métiers de la relation clients	Métier précis Ex : Employé de vente option produits alimentaires
3 ans	2 ans
345h enseignements généraux	246h d'enseignements généraux
450h enseignements pro	551h d'enseignements pro
4 à 6 semaines de stage par an (total 18 à 22 semaines)	6 à 7 semaines de stage par an (total 12 à 14 semaines)

Les familles de Métiers : nouvelle voie professionnelle

- 19 familles de métiers depuis la rentrée 2019
- une orientation progressive
- Une 2de PRO commune à plusieurs spécialités
- L'élève pourra découvrir la famille de métiers qui lui plaît,
- apprendre les savoir-faire communs à tous les métiers d'un même secteur,
- choisir, à la fin de l'année de 2de professionnelle, son métier et sa spécialité en connaissance de cause.
- **ATTENTION au choix du lycée !**

Exemples de familles de métiers

Famille 2 : Métiers de la gestion administrative, du transport et de la logistique

- Bac pro Gestion Administration
- Bac pro Transport
- Bac pro Logistique

- Lycée Dumas Cavaillon



<https://oniseptv.onisep.fr/onv/bac-pro-logistique>

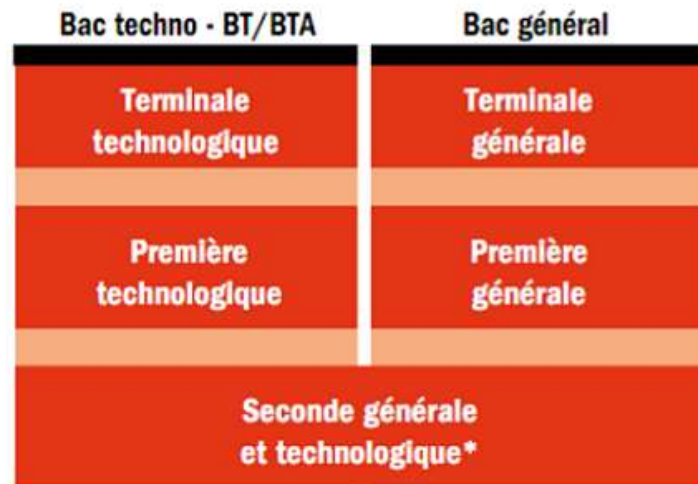
La voie professionnelle

2 façons de se former :

	Sous statut scolaire en lycée professionnel	En alternance CFA, MFR...
statut	élève	apprenti (salarié)
vacances	scolaires	5 semaines de congés payés / an
Rythme	Stages 4 à 7 semaines par an (PFMP Périodes de Formation Monde Professionnel)	1 semaine de cours 3 semaines en entreprise
Démarches pour candidater	Au collège, vœux en fin d'année scolaire	En famille : <ul style="list-style-type: none">- Recherche d'un patron- Contact du centre de formation

La voie générale et technologique

VOIES GÉNÉRALE ET TECHNOLOGIQUE



* Ou 2nd année pour obtenir un bac technologique ou un BT

ORGANISATION DE LA SECONDE GT

- La 2^{nde} GT=Permet aux élèves d'acquérir une culture G commune
- Des enseignements communs à tous (26h30)
- Accompagnement personnalisé
- Heures de vie de classe
- Accompagnement au choix à l'orientation : 54H/an
- 1 ou 2 options facultatives

La voie générale et technologique

**UN ACCOMPAGNEMENT
PERSONNALISÉ**

selon les besoins des élèves

Un **test numérique**
de positionnement
en début d'année
en **français et maths**

**HEURES
DE VIE DE CLASSE**

selon les besoins des élèves

Une aide à
l'orientation pour
accompagner vers la
classe de 1^{ère}
(54 h/an à titre indicatif)

La voie générale (1^{ère} et terminale)

Enseignements communs		1 ^{ère}	Tle
Obligatoire	Français	4 h	-
	Philosophie	-	4 h
	Langue vivante A et Langue vivante B (*) Choix des langues vivantes (LV) voir page 7	4 h 30	4 h
	Histoire - Géographie	3 h	3 h
	Education Morale et Civique	18 h / an	18 h / an
	Education Physique et Sportive	2 h	2 h
	Enseignement Scientifique	2 h	2 h

Enseignement scientifique = Une culture scientifique et des compétences numériques
Approches thématiques - pratiques variées (raisonnement, débat, observation, expérimentation)

1^{ère}
Enseignements communs
16 h
7 disciplines

Tle
Enseignements communs
15 h 30
7 disciplines

Enseignements de spécialité	1 ^{ère} 3 AU CHOIX	Tle 2 AU CHOIX
Arts plastiques	4 h	6 h
Histoire - géographie, géopolitique et sciences politiques	4 h	6 h
Humanités, littérature et philosophie	4 h	6 h
Langues, littératures et cultures étrangères	4 h	6 h
Sciences économiques et sociales	4 h	6 h
Numérique et sciences informatiques	4 h	6 h
Mathématiques	4 h	6 h
Physique-chimie	4 h	6 h
Sciences de la vie et de la terre	4 h	6 h
Sciences de l'ingénieur	4 h	6 h

1^{ère}
Enseignements de spécialités
12 h
3 disciplines

Tle
Enseignements de spécialités
12 h
2 disciplines

+ la possibilité de prendre des options



ST2S



STI2D



STD2A



STMG



STL



STHR



STAV

Une orientation pour la vie ?

- Relativiser ses choix :
 - Des métiers en constante évolution
 - Des passerelles possibles
 - On fait ce que l'on PEUT, avec ce que l'on EST ACTUELLEMENT !
- S'appuyer sur les personnes/lieux ressources : PP, PsyEn, CIO, forums des métiers, journées portes ouvertes...

