

# Personnaliser mon équipement



Le collègue t'a prêté  
un ordinateur  
portable ?




Oui... mais je sais  
pas quoi faire...



Oh, Georges !  
Qu'est ce qu'on  
doit faire  
maintenant ?

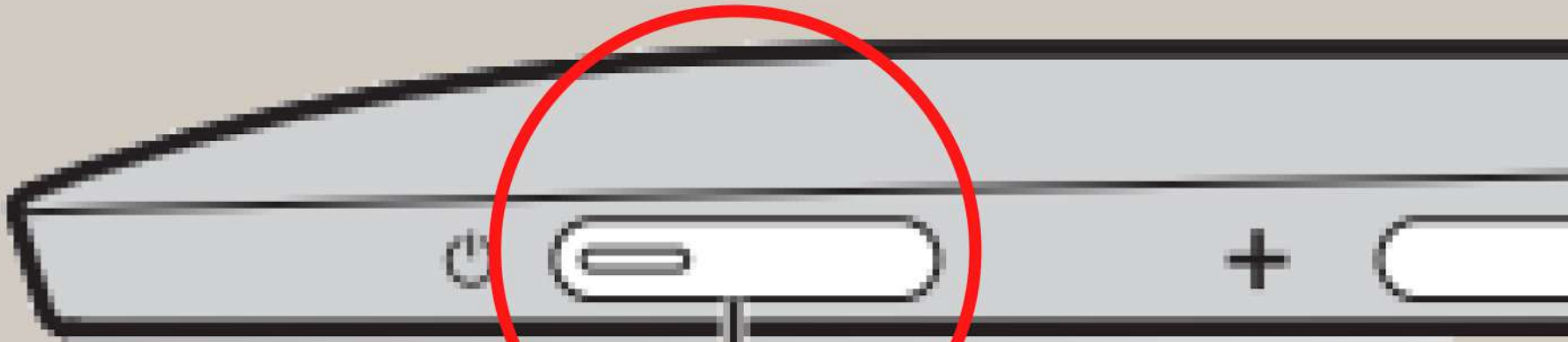


C'est très  
facile !  
Suivez le  
guide !



Branche le  
chargeur de ta  
machine





Allume ta  
machine





Valide tous les choix par défaut



Commençons par la région. Est-ce bien celle-ci ?

- État indépendant du Samoa
- États-Unis
- Éthiopie
- Féroé (Îles)
- Fidji
- Finlande
- France



Est-ce la bonne disposition de clavier ?

Si vous utilisez également un autre disposition de clavier, vous pouvez l'ajouter après.

- Français
- Belge (virgule)
- Français (Belgique)
- Français (Suisse)
- Français traditionnel (Canada)
- Albanais
- Allemand
- ...



Vous souhaitez ajouter une deuxième disposition de clavier ?




Ajouter une disposition



temps de vous connecter à un  
terminer la configuration, vous devrez vous connecter à Internet

Connecte ta  
machine à  
Internet



 AUTOPILOT  
Sécurisé

Se connecter automatiquement

Se connecter

 Livebox-7300

 WIFI-CLG

 HOTSPOT-EduPro

 Réseau masqué

Pour cette étape,  
tu auras peut être  
besoin de l'aide  
d'un adulte



# Bienvenue chez Eduprovence !

Entrez votre adresse e-mail Eduprovence.

**identifiant@eduprovence.fr**

Connexion avec une clé de sécurité

Saisis ton  
identifiant  
eduprovence

l'aide ?

Plus d'information

[https://sway.office.com/COWEH3eDRhIlyLVe?  
nk\)](https://sway.office.com/COWEH3eDRhIlyLVe?nk)



Suivant



# Entrez votre mot de passe

Entrer le mot de passe pour beckj1@eduprovence.fr

**Mot de passe**

Mot de passe oublié ?

Besoin d'aide ?

Plus d'info

Saisis ton  
mot de  
passe

eduprovence (https://sway.office.com/COWEH3eDRhlyLVe?  
ref=Link)



Retour

Suivant

# Configuration de votre appareil pour le travail

Cette opération peut prendre un certain temps et un redémarrage de votre appareil peut être nécessaire...



Préparation de l'appareil Afficher les détails  
Terminer



Configuration de l'appareil Afficher les détails  
Terminer



Configuration du compte Afficher les détails  
En cours...

La configuration de l'équipement débute.

**NE TOUCHE PLUS  
A RIEN !**







Votre utilisateur

Saisis ton  
identifiant  
eduprovence  
et ton mot de  
passe

**identifiant@eduprovence.fr**

**Mot de passe** 



Réinitialiser le mot de passe

Connectez-vous à Votre compte  
professionnel ou scolaire

Options de connexion

# Configuration de votre appareil pour le travail

Cette opération peut prendre un certain temps et un redémarrage de votre appareil peut être nécessaire...



**Préparation de l'appareil** Afficher les détails  
Terminer



**Configuration de l'appareil** Afficher les détails  
Terminer



**Configuration du compte** Afficher les détails  
En cours...

La configuration  
automatique  
reprend







Corbeille



Centre logiciel



Dès que tu arrives sur le bureau, ta machine est prête !



Tapez ici pour effectuer une recherche

