

Vous souhaitez déposer une demande d'aménagements des épreuves d'examens

Vous devez vous connecter au site internet de l'académie d'Aix-Marseille, rubrique examens et concours puis aménagements d'épreuves aux examens.

<http://www.ac-aix-marseille.fr/cid93418/amenagement-epreuves-aux-examens.html>

Après avoir consulté le calendrier avec les dates limites de dépôt des demandes, vous cliquez sur



pour vous connecter au serveur.

L'utilisation des navigateurs Chrome et Firefox sont préconisés pour la meilleure utilisation du service.

- **Vous accédez au serveur de gestion des demandes d'aménagements d'examens.**

La saisie de la demande comprend 2 étapes :

- ✓ Création de mon espace personnel (pages 2 à 5)
 - Etape 1 - Je crée mon compte..... Page 2
 - Etape 2 - J'active mon compte..... Page 3
 - Gestion de mon compte après sa création... Page 4
 - Gestion du mot de passe..... Page 5
- ✓ Création d'une demande d'aménagements d'examens (pages 6 à 15)
 - Etape 1 – Je me connecte à mon compte.... Page 6
 - Etape 2 – Je crée une demande..... Page 6
 - Etape 3 – Je finalise ma demande..... Page 12

Suivi de ma demande (pages 16 à 17)

CREATION DE MON ESPACE PERSONNEL

ETAPE 1 – Je crée mon compte

ACCUEIL

Vous êtes ici : Accueil

Être candidat à une demande d'aménagement d'examen

Pour déposer et suivre votre demande, vous devez créer un compte personnel. Conservez vos codes d'accès car ceux-ci seront valables pour l'ensemble de vos demandes du DNB jusqu'au BTS.

Vous êtes invités à consulter **les dates limites de dépôt des demandes d'aménagements d'examens** sur le site de l'académie d'Aix-Marseille, rubrique examens et concours puis aménagements d'épreuves aux examens.

Les dossiers déposés au-delà de ces délais ne pourront être pris en compte pour la session souhaitée

JE CRÉE UN COMPTE J'AI DÉJÀ UN COMPTE

Je crée un compte et je renseigne mes informations personnelles

Je renseigne mon état civil et mes coordonnées :

ACCUEIL INSCRIPTION

Vous êtes ici: Inscription

Ajout d'un compte

INFORMATION DU CANDIDAT

Nom de naissance (requis) EXEMPLE	Prénom (requis) Exemple
Date de naissance (JJ/MM/AAAA) (requis) 07/10/2000	Ville de naissance (requis) AIX EN PROVENCE

INFORMATIONS SUR LE(S) REPRÉSENTANT(S) DU CANDIDAT (OU VOUS, SI VOUS ÊTES MAJEUR)

Qualité (requis) candidat	Civilité (requis) ..	Nom d'usage (requis) EXEMPLE	Prénom (requis) Exemple
------------------------------	-------------------------	---------------------------------	----------------------------

Je renseigne les informations qui me permettront de me connecter à mon espace personnel.

INFORMATIONS DE CONNEXION

Identifiant (minimum 8 caractères) (requis) exemple	Adresse mail (requis) catherine.riperto@ac-aix-marseille.fr
Mot de passe (entre 8 et 15 caractères, composé d'au moins une majuscule et 1 chiffre) (requis) ●●●●●●●●	Confirmer mot de passe (requis) ●●●●●●●●

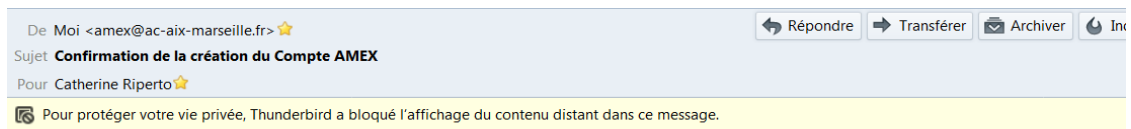
ANNULER ENREGISTRER

J'enregistre mes informations

L'identifiant et le mot de passe sont choisis par vos soins.

ETAPE 2 – J'active mon compte

A l'issue de l'enregistrement des informations de connexion, je reçois un mail pour activer mon compte et je suis les instructions



Activation de votre compte AMEX

Bonjour exempleDIEC,
Votre compte AMEX permettant de déposer des demandes d'aménagements d'examens vient d'être créé. Cliquez sur [Activation](#) pour le valider.
Si vous ne pouvez pas cliquer sur ce lien, copiez-collez le lien ci-dessous dans votre navigateur.
http://appli.ac-aix-marseille.fr/amex/auth_account/confirm?token=ON08qaCSW1axQQaNEiEUy5Fww9efOHm2AgEgPxen5TA
Vous pourrez ensuite vous connecter à l'application à l'aide de votre identifiant et mot de passe.
Cordialement.

Je clique sur activation

ou

je copie l'adresse dans mon navigateur

Si je ne reçois pas le mail :

✓ Je procède à la vérification des messages arrivés dans les indésirables de ma messagerie.

A la validation du compte l'écran suivant apparaît et si vous cliquez sur [lien] vous accédez à votre espace personnel.



Gestion de mon compte après sa création

Je peux accéder aux informations saisies pour la création de mon compte et apporter certaines modifications.

MES INFORMATIONS

Mon identité

Cet onglet me permet d'accéder à mes données personnelles et de modifier éventuellement mon état civil en cas d'erreur de saisie.

The screenshot shows the 'Mon identité' section of the 'Formulaire d'aménagement d'épreuves' interface. The navigation bar includes 'ACCUEIL' and 'MES INFORMATIONS'. The sub-navigation bar shows 'MON IDENTITÉ', 'MES REPRÉSENTANTS', and 'PARAMÈTRES DE CONNEXION'. A breadcrumb trail indicates 'Vous êtes ici: Mon identité'. The main heading is 'Formulaire d'aménagement d'épreuves'. Below it, the section is titled 'INFORMATIONS SUR LE CANDIDAT' and 'IDENTITÉ DU CANDIDAT'. A light blue box contains the message: 'Votre numéro de Candidat est le n° 2280. Notez bien ce numéro, il appartient à votre candidature d'aménagement d'examen. Ce numéro est unique.' The form contains several input fields: 'Nom de naissance' (Exemple: RIPERTO), 'Prénom' (CRIPERTO), 'Date de naissance (JJ/MM/AAAA)' (26/09/1997), and 'Ville de naissance' (AIX EN PROVENCE). A 'MODIFIER' button is located at the bottom right.

Mes représentants

Cet onglet permet d'accéder à l'identité de mes représentants et de modifier éventuellement les coordonnées.

The screenshot shows the 'Mes représentants' section of the 'Formulaire d'aménagement d'épreuves' interface. The navigation bar includes 'MON IDENTITÉ', 'MES REPRÉSENTANTS', and 'PARAMÈTRES DE CONNEXION'. The sub-navigation bar shows 'MON IDENTITÉ', 'MES REPRÉSENTANTS', and 'PARAMÈTRES DE CONNEXION'. A breadcrumb trail indicates 'Vous êtes ici: Identité(s) du ou des représentants'. The main heading is 'Formulaire d'aménagement d'épreuves'. Below it, the section is titled 'INFORMATIONS SUR LE REPRÉSENTANT DU CANDIDAT' and 'IDENTITÉ DU REPRÉSENTANT'. The form contains several input fields: 'Qualité' (candidat), 'Civilité' (Mr), 'Nom d'usage' (Exemple: RIPERTO), 'Prénom' (CRIPERTO), 'Né(e) le (JJ/MM/AAAA)' (26/09/1997), 'Ville de naissance' (AIX EN PROVENCE), 'Téléphone fixe', 'Téléphone fixe 2', 'Téléphone mobile' (061200000), 'Adresse postale' (Place Lucien Paye), 'Complément d'adresse', 'Code postal' (13100), and 'Ville' (Aix en Provence). A 'MODIFIER' button is located at the bottom right.

Paramètres de connexion

Cet onglet permet de visualiser les données de connexion.

MON IDENTITÉ | MES REPRÉSENTANTS | **PARAMÈTRES DE CONNEXION**

Vous êtes ici: [Mes informations de connexion](#)

Formulaire d'aménagement d'épreuves

INFORMATIONS DE CONNEXION)

1# DONNEES DE CONNEXION

Nom	ExempleRIPERTO	Prénom	CRIPERTO
Adresse mail	catherine.riperto@ac-aix-marseille.fr	Login local	DiecAMEX2018

Gestion du mot de passe

En cas de perte de mon passe, je clique sur

Authentification

INDIQUER SON IDENTIFIANT ET SON MOT DE PASSE

Identifiant

Mot de passe

[Mot de passe oublié](#)

SE CONNECTER

Je renseigne les informations ci-dessous et réinitialise mon mot de passe

ACCUEIL | **REINITIALISATION MOT DE PASSE**

Vous êtes ici: [Accueil](#)

Demande de réinitialisation mot de passe

INFORMATIONS

Adresse mail (requis)


Prenom (requis)

ANNULER | RÉINITIALISE MOT DE PASSE

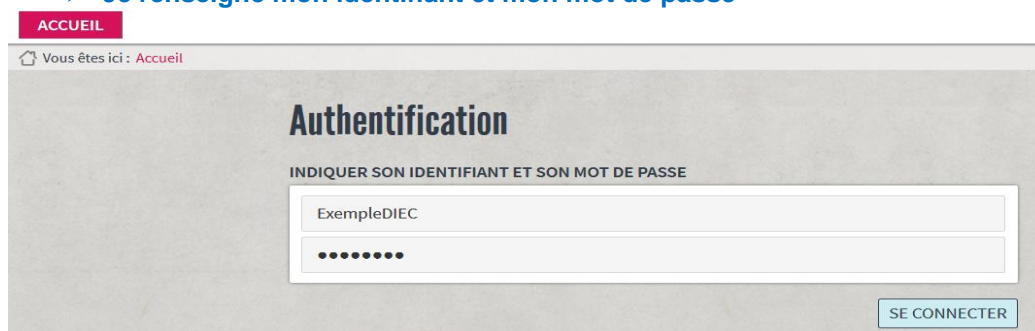
CREATION D'UNE DEMANDE D'AMENAGEMENTS D'EXAMENS

ETAPE 1 – Je me connecte à mon compte

➤ Je clique sur



➤ Je renseigne mon identifiant et mon mot de passe



Si le message ci-après apparaît :

Accès non autorisé car votre compte est désactivé.

cela signifie que mon compte n'est pas activé. (se référer à l'étape 2 de la création du compte)

ETAPE 2 – Je crée une demande d'aménagements d'examens



Je clique sur le bouton pour accéder à l'écran de création

La demande comporte plusieurs éléments qui seront visibles en fonction de votre situation :

- # 1 L'examen préparé
- # 2 Demande d'aménagement pour la session d'examen
- # 3 Etablissement de scolarisation
- # 4 Précisez les accompagnements scolaires dont vous bénéficiez pendant l'année
- # 5 Troubles présentés
- # 6 Les mesures concernées
- # 7 Informations complémentaires à vos demandes

Exemple : un candidat individuel en 1^{ère} scientifique n'aura pas les éléments #3 (établissement) et #4 (accompagnements en cours de scolarité) à renseigner. Seules les mesures autorisées par la réglementation en série S seront proposées.

1 Votre examen préparé

2 Demande d'aménagement pour la session d'examen

Exemple d'un candidat en classe de 3^{ème}

ACCUEIL
MES INFORMATIONS

Vous êtes ici: [Ajout d'une demande d'aménagement](#)

Création d'une demande d'aménagement pour CRIPERTO EXEMPLERIPERTO

ÉTAPE 1/2 - DEMANDE D'AMÉNAGEMENT

#1 VOTRE EXAMEN PRÉPARÉ

Lieu de scolarisation actuel (requis) AIX-MARSEILLE	Type de scolarisation (requis) Je suis scolarisé dans le public ou le privé sous contrat	Niveau de classe actuel (requis) 3ème
Diplôme préparé (requis) Diplôme national du brevet		

#2 DEMANDE D'AMENAGEMENT POUR LA SESSION D'EXAMEN

Session (requis)
 Vous présentez le Diplôme National du Brevet (DNB) de juin 2019

Exemple d'un candidat en classe de 1^{ère} du baccalauréat général :

ACCUEIL
MES INFORMATIONS

Vous êtes ici: [Ajout d'une demande d'aménagement](#)

Création d'une demande d'aménagement pour CRIPERTO EXEMPLERIPERTO

ÉTAPE 1/2 - DEMANDE D'AMÉNAGEMENT

#1 VOTRE EXAMEN PRÉPARÉ

Lieu de scolarisation actuel (requis) AIX-MARSEILLE	Type de scolarisation (requis) Je suis scolarisé dans le public ou le privé so	Niveau de classe actuel (requis) 1ère générale
Diplôme préparé (requis) Baccalauréat général	Filière souhaitée (requis) ECONOMIQUE ET SOCIAL	

#2 DEMANDE D'AMENAGEMENT POUR LA SESSION D'EXAMEN

Session (requis)
 Baccalauréat général 2020 (Epreuves anticipées : juin 2019)

Exemple d'un candidat en classe de 1^{ère} professionnelle présentant le BEP :

ACCUEIL

MES INFORMATIONS

Vous êtes ici: [Ajout d'une demande d'aménagement](#)

ÉTAPE 1/2 - DEMANDE D'AMÉNAGEMENT

#1 VOTRE EXAMEN PRÉPARÉ

Lieu de scolarisation actuel (requis) <input type="text" value="AIX-MARSEILLE"/>	Type de scolarisation (requis) <input type="text" value="Je suis scolarisé dans le public ou le privé so"/>	Niveau de classe actuel (requis) <input type="text" value="1ère professionnelle"/>
Diplôme préparé (requis) <input type="text" value="Brevet d'étude professionnelle"/>	Filière souhaitée (requis) <input type="text" value="BEP maintenance des systèmes énergétique"/>	

#2 DEMANDE D'AMENAGEMENT POUR LA SESSION D'EXAMEN

Session (requis)

Nota bene : les champs apparaissant entourés de rouge sont des champs obligatoires.

Vous devez renseigner les champs suivants :

- ✓ **Lieu de scolarisation** : Choix de l'académie
 - Aix Marseille
 - Algérie
 - Tunisie

- ✓ **Type de scolarisation** : Choisissez la situation qui vous correspond
 - *Je suis scolarisé dans le public ou privé sous contrat*
 - *Je suis scolarisé dans le privé hors contrat*
 - *Je suis en CNED scolaire*
 - *Je suis candidat individuel*
 - *Je suis apprenti*
 - *Je suis en formation continue*

- ✓ **Niveau de classe actuel** : Précisez votre niveau de classe
 - *3^{ème}*
 - *3^{ème} prépa pro*
 - *CFG*
 - *Seconde*
 - *1^{ère} générale*
 - *1^{ère} technologique*
 - *1^{ère} professionnelle*
 - *Terminale générale*
 - *Terminale technologique*
 - *Terminale professionnelle*
 - *CAP en 1 an*
 - *CAP 1^{ère} année (CAP en 2 ans)*
 - *CAP 2^e année (CAP en 2 ans)*
 - *Brevet professionnel*
 - *Brevet métiers d'art*
 - *Mention complémentaire niveau 4*
 - *Mention complémentaire niveau 5*
 - *BTS 1^{ère} année*

- *BTS 2^e année*
 - *Diplôme d'état d'éducateur spécialisé*
 - *Diplôme de conseiller en économie sociale et familiale*
 - *Diplôme de comptabilité et de gestion*
 - *Diplôme supérieur des arts appliqués*
- ✓ Diplôme préparé : Choisissez dans la liste proposée l'examen pour lequel vous déposez la demande
- ✓ Filière souhaitée : Choisissez dans la liste proposée la série ou la spécialité que vous présentez
- ✓ Session : Vous devez sélectionner la date de passation de l'examen.

Exemple de diplômes se déroulant sur deux années :

- *Baccalauréat général 2020 (Epreuves anticipées en 2019) correspond à la classe de 1^{ère} générale*

3 Etablissement de scolarisation

Uniquement si le candidat est scolarisé dans un établissement public ou privé sous contrat

Je clique sur la flèche pour faire apparaître la liste des établissements

#3 VOTRE SCOLARISATION

Nom de l'établissement

LYCEE GENERAL ET TECHNOLOGIQUE FELIX ESCLANGON BOULEVARD MARTIN BRET 04103 MANOSQUE

Je sélectionne mon établissement.

Attention de vérifier que celui-ci correspond bien à celui de ma commune car il peut exister deux établissements avec le même nom :

Exemple : Lycée Victor Hugo à Marseille ou Lycée Victor Hugo à Carpentras

4 Précisez les accompagnements scolaires dont vous bénéficiez pendant cette année scolaire

#4PRÉCISEZ LES ACCOMPAGNEMENTS SCOLAIRES DONT VOUS BÉNÉFICIEZ PENDANT CETTE ANNÉE-SCOLAIRE

Accompagnement scolaire

- Projet d'accompagnement Personnalisé
- Plan Personnalisé de Scolarisation
- L'élève bénéficie d'une auxiliaire de vie scolaire individualisé

Je coche les cases qui me concerne :

- ✓ Projet d'accompagnement Personnalisé (PAP) : uniquement si je bénéficie d'un PAP validé par le médecin pendant l'année de l'examen (ne pas renseigner si le PAP est en attente)
- ✓ Plan Personnalisé de Scolarisation (PPS) : uniquement si je bénéficie d'un PPS en cours de validité
- ✓ L'élève bénéficie d'une auxiliaire de vie scolaire individualisé (AVS) : uniquement si je suis accompagné par une AVS pendant l'année de l'examen

5 Troubles présentés

#5 TYPES DE TROUBLES PRÉSENTÉS PAR LE CANDIDAT

Précisez le ou les troubles que vous présentez :

- Troubles auditifs
- Troubles Visuels
- Troubles moteurs
- Autres troubles
- Troubles spécifiques du langage et des apprentissages (dyslexie, dyspraxie, dysphasie, trouble attentionnel...)

Je sélectionne le ou les troubles qui me concernent

6 Les mesures concernées

Les mesures proposées par la réglementation sont réparties par catégorie.

#6 LES MESURES CONCERNÉES

En fonction de vos choix de session, diplômes, spécialités et épreuves, nous mettons à votre disposition les mesures réglementaires disponibles.

MESURES DISPONIBLES

- #1 ORGANISATION DU TEMPS ▼
- #2 ACCÈS AUX LOCAUX ET INSTALLATION MATÉRIELLE ▼
- #3 AIDES TECHNIQUES ▼
- #4 ADAPTATION SUJETS ▼
- #5 AIDES HUMAINES ▼
- #6 AUTRES MESURES COMMUNES ▼
- #7 MESURES SPÉCIFIQUES RÉSERVÉES AU BCG-BTN ▼

Vous accédez à la liste des mesures proposées en cliquant sur les flèches.

Je sélectionne les mesures d'aménagements des épreuves que je souhaite obtenir en cochant les cases (mes choix se retrouvent dans la colonne en bleu)

#6 LES MESURES CONCERNÉES

En fonction de vos choix de session, diplômes, spécialités et épreuves, nous mettons à votre disposition les mesures réglementaires disponibles.

MESURES DISPONIBLES

#1 ORGANISATION DU TEMPS ▼

#2 ACCÈS AUX LOCAUX ET INSTALLATION MATÉRIELLE ▼

#3 AIDES TECHNIQUES ▲

Autorisation de la calculatrice (simple, non programmable et sans mémoire)

Non utilisation de support audio ou vidéo

VOTRE CHOIX

AIDES TECHNIQUES

Utilisation de l'ordinateur du candidat pour les épreuves écrites ↵

Utilisation de logiciels spécifiques habituellement utilisés en classe [A PRÉCISER] ↵

Si je souhaite renoncer à une mesure je clique sur la flèche

7 Informations complémentaires à vos demandes

#7 INFORMATIONS COMPLÉMENTAIRES À VOS DEMANDES

Ajouter des précisions

ANNULER

ENREGISTRER

Cette espace vous permet d'ajouter toutes observations que vous souhaitez porter à notre connaissance :

- **Informations particulières sur la situation du candidat**
- Lorsque les mesures choisies l'indiquent par la mention **[précisez]** je précise la mesure comme pour l'exemple ci-après :
Utilisation de logiciels utilisés pendant l'année [précisez], vous devez indiquer le nom des logiciels utilisés dans le champ #7 Informations complémentaires à vos demandes
- **Dossier validés au-delà des délais réglementaires**
Précisez le motif du retard dans le dépôt de la demande.

ENREGISTRER

Je clique sur  pour passer à l'étape suivante.

ETAPE 3 – Je finalise ma demande

ACCUEIL

MES INFORMATIONS

Vous êtes ici: [Votre demande d'aménagement - étape 2/3](#)**Demande d'aménagement pour Exemple EXEMPLE**

ÉTAPE 2/2 - RECAPITULATIF DE LA DEMANDE - PIÈCES COMPLÉMENTAIRES À FOURNIR

Je vérifie l'ensemble des informations saisies et je modifie si nécessaire. (ne pas oublier d'enregistrer mes modifications).

DÉTAIL - DEMANDE - SCOLARITÉ ET MESURES

1# VOTRE SCOLARITÉ - DIPLOME PRÉPARÉ

Exemple EXEMPLE - Candidat n° 164

Académie	Scolarité	Niveau	Examen	Session	Concernant Etablissement
AIX-MARSEILLE	Je suis scolarisé dans le public ou le privé sous contrat	Terminale générale	Baccalauréat général	Baccalauréat général 2019 (Epreuves anticipées : juin 2018)	LYCEE ENSEIGNT GENERAL ET TECHNOLOGIQUE LYCEE GENERAL ET TECHNOLOGIQUE PERIER 13295 MARSEILLE 8E ARRONDISSEMENT

Ma demande doit être complétée avec des pièces justificatives pédagogiques :

#4 PIÈCES JUSTIFICATIVES A FOURNIR

Documents à télécharger

3 Derniers bulletins scolaires

Requis pour pouvoir valider votre demande

Photocopie de devoirs rédigés et notés de français ou d'histoire géographie ou pour les candidats dyscalculiques

Requis pour pouvoir valider votre demande

Copie du PAP

Parcourir... Aucun fichier sélectionné.

[Ajouter un document](#)
Parcourir... Aucun fichier sélectionné.

[Ajouter un document](#)
Parcourir... Aucun fichier sélectionné.

Je télé-verse les pièces demandées (Les fichiers télé-versés ne doivent pas dépasser la taille de 20 Mo)

- ✓ Pièces obligatoires :
 - les trois derniers bulletins scolaires (*uniquement pour les candidats scolaires*)
 - la copie de devoirs rédigés (*y compris copies composées avec ordinateur*)
Pour les candidats non scolaires, tout document manuscrit (lettre de motivation...)

Veiller à la lisibilité des documents
- ✓ Pièces selon ma situation si je les détiens :
 - PAP validé détaillant les mesures d'accompagnement mises en place pendant l'année
 - GEVASCO en cours de validité
 - Autres documents pédagogiques qui éclairent ma situation
 - Copie notification d'attribution d'AVS de la MDPH en cours de validité
 - Attestation de suivi par une association spécialisée en cas de troubles auditifs, visuels

Ma demande doit être complétée avec des pièces justificatives médicales :

Afin de garantir le secret médical, les pièces médicales doivent être **transmises par courrier postal à l'adresse indiquée accompagnée du récapitulatif** que je télécharge après signature de ma demande. (L'adresse dépend de votre situation géographique)

Les éléments médicaux demandés sont adaptés à vos troubles.

ACCUEIL | MES INFORMATIONS

Vous êtes ici: [Votre demande d'aménagement - étape 2/3](#)

[Ajouter un document](#)

A envoyer à la MDPH par voie postale

Adresse de la MDPH :
DSDEN des Bouches du Rhône - Service Médical - 28 Boulevard Charles Nédélec - 13231 - MARSEILLE Cedex 1

Certificat médical détaillé établi par un Ophtalmologiste qualifié précisant l'acuité visuelle après correction, les troubles associés, le mode de lecture utilisé, les aides techniques utilisées, les aménagements à prévoir pour le déroulement des épreuves.

Certificat médical détaillé précisant le diagnostic, la gêne fonctionnelle, la prise en charge en cours, les aménagements à prévoir pour le déroulement des épreuves.

JE COMPLÈTE MA DEMANDE ULTÉRIEUREMENT | VALIDER

Si je ne suis pas en mesure de fournir l'ensemble des pièces justificatives je choisis. Ma demande reste en attente.

Si j'ai téléchargé les pièces pédagogiques et que je suis en mesure d'envoyer les pièces médicales je clique sur valider.

Signature de la demande (après validation de celle-ci)

ACCUEIL | MES INFORMATIONS

Vous êtes ici: [création demande aménagement](#)

VOTRE DEMANDE EST COMPLÈTE - VOTRE SIGNATURE

Je soussigné(e) **EXEMPLE - Exemple** sollicite par la présente les aménagements d'examens ci-dessus pour la présentation de l'examen du/de **Baccalauréat général 2019 (Epreuves anticipées : juin 2018)**

Je prends note que l'évaluation du retentissement des troubles présentés s'effectue en fonction des éléments présents dans le dossier.

L'absence des pièces justificatives demandées peut entraîner une décision de refus par manque d'éléments permettant cette évaluation.

J'atteste que cette demande d'aménagement d'examen est faite par mes soins et sous ma responsabilité.

L'ensemble des pièces médicales doivent être envoyées au médecin désigné par la CDAPH à la clôture des inscriptions le **(date de validation + 10 jours) (tampon de la poste faisant foi)**, aucun dossier ou pièces justificatives ne seront acceptés après cette date conformément au décret n° 2015-1051 du 25 août 2015.

Cette action de confirmation fait office de signature.

RETOUR | J'ACCEPTÉ ET CONFIRME MA DEMANDE

Je lis le texte avant de « signer » ma demande.

Après la signature de la demande, **je ne peux plus la modifier.**

En cas de difficultés contacter le service gestionnaire (DSDEN du Vaucluse pour DNB-CFG et Rectorat pour les autres examens)

A la signature du dossier, **je dois télécharger et imprimer le récapitulatif** pour envoyer les pièces médicales au médecin.

Vous devez **impérativement** imprimer et joindre le **récapitulatif** de votre demande avec l'ensemble des pièces médicales demandées

LISTE DES DEMANDES

N°	DATE ENVOI/MISE A JOUR/ÉTAT	SESSION	DEMANDE	RÉCAPITULATIF	AVIS
97	07/10/2018 ENVOYÉE AU RECTORAT	CETTE DEMANDE EST EN COURS DE TRAITEMENT PAR LE RECTORAT BCG // BACCALURÉAT GÉNÉRAL Baccalauréat général 2019 (Epreuves anticipées : juin 2018)	VOIR	TÉLÉCHARGER	-

[HISTORIQUE DE LA DEMANDE N° 97](#)

Exemple de fiche récapitulative :


amex

AMénagement d'EXamens
 Imprimé le 07/10/2018 à 15:10:27 - Version 1.0.0

Récapitulatif de votre demande d'aménagement d'examen

Académie d'Aix Marseille

REFERENCES : Numéro de Candidat : 164 // Numéro de demande 97

Mr EXEMPLE Exemple,

Vous venez d'effectuer une demande d'aménagement d'examen concernant : Exemple EXEMPLE pour l'examen : Baccalauréat général 2019 (Epreuves anticipées : juin 2018) (Filière BCG-S)

Vous êtes scolarisé au :

0130036U / LYCEE ENSEIGNT GENERAL ET TECHNOLOGIQUE

LYCEE GENERAL ET TECHNOLOGIQUE PERIER

13295 MARSEILLE 8E ARRONDISSEMENT

Vous avez déclaré les troubles suivants

- * Troubles Visuels
- * Troubles moteurs

Vous avez demandé à pouvoir bénéficier des aménagements suivants :

- * Utilisation de l'ordinateur du candidat pour les épreuves écrites
- * Majoration 1/3 de temps pour les épreuves écrites
- * Utilisation de logiciels spécifiques habituellement utilisés en classe [A PRECISER]

Dans le cadre de cette demande vous avez téléversé les documents obligatoires pour le traitement de votre demande

Vous devez faire parvenir par voie postale les documents médicaux suivants :

* Certificat médical détaillé établi par un Ophtalmologiste qualifié précisant l'acuité visuelle après correction, les troubles associés, le mode de lecture utilisé, les aides techniques utilisées, les aménagements à prévoir pour le déroulement des épreuves.

* Certificat médical détaillé précisant le diagnostic, la gêne fonctionnelle, la prise en charge en cours, les aménagements à prévoir pour le déroulement des épreuves.

L'ensemble de ces documents est à faire parvenir sous pli confidentiel
au médecin désigné par la CDAPH à l'adresse suivante :

DSDEN des Bouches du Rhône
Service Médical
28 Boulevard Charles Nédélec
13231 MARSEILLE Cedex 1

L'envoi postal des pièces médicales doit donc contenir :

- La fiche récapitulative de ma demande
- Les pièces médicales précisées dans la fiche _____

L'ensemble est à adresser conformément aux consignes ci-dessus

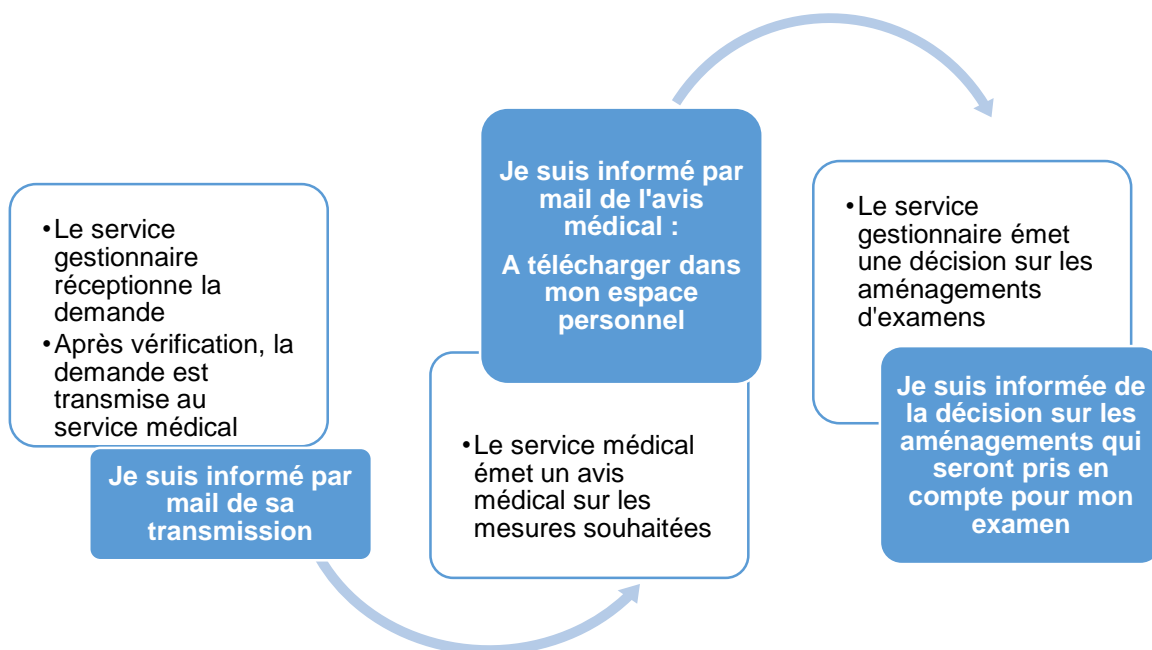
SUIVI DE MA DEMANDE D'AMENAGEMENTS

Je retrouve sur ma page d'accueil l'ensemble des mes demandes d'aménagements.

Je peux suivre le traitement de mon dossier jusqu'à la notification de la décision en consultant ma messagerie électronique ou directement mon espace personnel.

Voici les informations dont vous allez disposer par l'intermédiaire de l'application AMEX


- ✓ **Avis de transmission de ma demande au médecin par mail**
- ✓ **Mise à disposition de l'avis médical dans mon espace personnel AMEX**
- ✓ Avis de transmission de l'avis médical au service gestionnaire pour prise de décision
- ✓ **Mise à disposition de la DECISION D'AMENAGEMENTS dans mon espace personnel AMEX** *(pour le DNB et le CFG la décision vous sera remise par votre établissement)*



Vous devez télécharger LA DECISION, c'est ce document que vous devez présenter le jour des épreuves. Elle restera disponible dans votre espace personnel pendant 4 ans.

Tous examens sauf DNB et CFG

1 - MA DEMANDE EST INCOMPLETE


Exemple EXEMPLE (Candidat)

ACCUEIL
MES INFORMATIONS

Vous êtes ici: [Accueil](#)

AJOUT D'UNE DEMANDE

Votre numéro de Candidat est le n° 164
 Notez bien ce numéro, il appartient à vos candidatures d'aménagements d'examens. Ce numéro est unique.

LISTE DES DEMANDES

N°	DATE ENVOI/MISE A JOUR/ÉTAT	SESSION	DEMANDE	RÉCAPITULATIF
97	07/10/2018 NON ENVOYÉE	ATTENTION CETTE DEMANDE N'A PAS ENCORE ÉTÉ ENVOYÉE BCG // BACCALAURÉAT GÉNÉRAL Baccalauréat général 2019 (Epreuves anticipées : juin 2018)	<div style="display: flex; gap: 5px;"> VOIR MODIFIER SUPPRIMER </div> <p style="color: #e91e63; font-size: small;">[Votre demande est incomplète]</p>	-

En cliquant sur modifier je suis en mesure d'apporter des rectifications à ma demande et de télécharger les pièces manquantes.

2 - MA DEMANDE A ETE SIGNEE ET TRANSMISE AU SERVICE GESTIONNAIRE

LISTE DES DEMANDES

N°	DATE ENVOI/MISE A JOUR/ÉTAT	SESSION	DEMANDE	RÉCAPITULATIF	AVIS
97	07/10/2018 ENVOYÉE AU RECTORAT	CETTE DEMANDE EST EN COURS DE TRAITEMENT PAR LE RECTORAT BCG // BACCALAURÉAT GÉNÉRAL Vous présentez le Baccalauréat Général de juin 2019 (épreuves anticipées en 2018)	<div style="display: flex; gap: 5px;"> VOIR </div>	<div style="background-color: #e91e63; color: white; padding: 2px 5px; display: inline-block;">TÉLÉCHARGER</div>	-

HISTORIQUE DE LA DEMANDE N° 97

Vous ne pouvez effectuer de demande complémentaire ou envoyer de demandes en cours, tant que la demande envoyée n'a pas été validée par les services du Rectorat.

Je peux la consulter en cliquant sur

Au fur et à mesure de l'avancée de mon dossier je suis en mesure de télécharger les documents dans la colonne ci-après