



AIDE A LA SAISIE

Éléments relatifs au questionnaire de candidature en CHA

-  Les réponses aux questions marquées d'un astérisque rouge (*) sont obligatoires.
-  Selon les options sélectionnées, des questions complémentaires peuvent apparaître à l'écran.

Avant toute saisie, bien s'assurer de pouvoir répondre à l'ensemble des questions posées via ce document.

En cas de doute, se rapprocher de l'école ou du collège où est implantée la CHA concernée par votre demande.

(cf. cartographie CHA à l'adresse suivante :

<https://www.ac-aix-marseille.fr/les-classes-a-horaires-amenages-cha-121956>

Tout au long du formulaire de candidature, il sera possible de modifier les réponses aux questions précédentes en cliquant sur l'onglet « Questions précédentes ».

📄 Ce document est consultable et imprimable sur l'application de saisie des candidatures en ligne en cliquant sur le lien proposé sur la page d'accueil.

Pour une affectation en CHA à l'école (1^{er} degré)
à la rentrée scolaire 2024

Pour une affectation en CHA au collège (2d degré)
à la rentrée scolaire 2024

DÉTERMINATION DE L'ÉCOLE OU DU COLLEGE SUPPORT DE LA CLASSE A HORAIRES AMÉNAGÉS

- * Indiquez le domaine artistique choisi : *Danse, Musique ou Théâtre (Option à sélectionner)*
- * Pour le domaine *Musique*, précisez la dominante : *instrumentale ou vocale (Option à sélectionner)*
- 📍 Cette question s'affichera uniquement si, à la question précédente, il a été répondu *Musique*.
- * Précisez le support de la CHA : *Ecole publique ou Collège public (Option à sélectionner)*
- 📍 L'application peut avoir sélectionné une option au préalable : il suffit de cliquer sur le bouton pour modifier la sélection.

* Sélection de l'école support CHA – 1^{er} degré
(Option à sélectionner)

* Sélection du collège support CHA – 2d degré
(Option à sélectionner)

RENSEIGNEMENTS ADMINISTRATIFS

- * NOM de l'élève (en lettres MAJUSCULES)
 - * Prénom de l'élève
 - * Sexe : *Masculin ou Féminin (Option à sélectionner)*
 - * Date de naissance (ex : 26/11/2017)
 - * Adresse de résidence de l'enfant
- Les informations concernant cette adresse pourront être utilisées pour tout envoi postal*
- Numéro et libellé de la voie
- * Code postal (ex : 13500)
 - * Commune (en lettres MAJUSCULES)
 - * NOM du représentant légal (en lettres MAJUSCULES)
 - * Prénom du représentant légal
 - Téléphone 1 (numéro) : *Fixe ou Mobile (Option à sélectionner) – Réponse facultative*
 - Téléphone 2 (numéro) : *Fixe ou Mobile (Option à sélectionner) – Réponse facultative*
- * Courriel : *adresse électronique*
- Si vous ne souhaitez pas communiquer votre adresse de courrier électronique, merci de compléter le champ avec la mention « nom.prénom@ese.net ».*
- Veillez noter cette information pourra être utilisée pour l'envoi des convocations sous forme numérique.*

SCOLARITÉ DE L'ÉLÈVE

*Ecole ou établissement actuel : *école ou collège*
(Option à sélectionner)

*Type d'école ou établissement : *Privé-e hors contrat, Privé-e sous contrat ou Public-que* (Option à sélectionner)

*Dénomination de l'école ou l'établissement actuel-le

*Adresse de l'école ou établissement actuel-le

*Département de l'école ou établissement actuel-le (ex : 13)

*Dénomination du collège de secteur

📍 Cette question s'affichera uniquement dans le cadre d'une candidature d'un élève de CM2 pour une entrée en 6^e.

Le module permettant de connaître le collège public de secteur en fonction de votre adresse est disponible via le lien suivant :

<https://www.departement13.fr/nos-actions/education/les-colleges/la-sectorisation/>

*S'agit-il du collège de secteur ? *Oui ou Non*
(Option à sélectionner)

📍 Cette question s'affichera uniquement dans le cadre d'une candidature d'un élève déjà en collège

* Niveau actuel (Option à sélectionner)

*Langue vivante 1 (Option à sélectionner)

*Autre langue vivante 1 (A préciser)

*Langue vivante 2 (Option à sélectionner)

📌 Cette question s'affichera uniquement dans le cadre d'une candidature à partir de la 5^e

PARCOURS SUIVI DANS LE DOMAINE ARTISTIQUE

*Existence¹ d'une pratique antérieure dans le cadre du domaine artistique choisi ?

FACULTATIF

L'existence d'une pratique antérieure n'est pas nécessaire pour l'entrée en CE1 de la CHAM rattachée à l'école Cours Julien (Marseille).

Oui ou Non (Option à sélectionner)

*Merci de bien vouloir préciser les modalités de la pratique

(Préciser le ou les instrument·s ou le domaine de danse pratiqué·s, la fréquence, etc... - 500 caractères maximum)

📌 Cette question s'affichera uniquement si l'option « Oui » a été sélectionnée précédemment.

* Exprimer en quelques lignes les raisons de la candidature pour ce dispositif à recrutement particulier

(Motivations de l'élève pour la formation et les activités dans le domaine artistique choisi - 1000 caractères maximum)

* Choisir la nature de l'instrument dans le cadre de la CHA Musicale à dominante instrumentale (*Option à sélectionner dans le menu déroulant en cliquant sur la petite flèche à droite*)

En l'absence de pratique instrumentale, sélectionner les choix « Aucun ».

📌 Cette question s'affichera uniquement dans le cadre d'une candidature en CHA Musicale à dominante instrumentale

VALIDATION DE LA DEMANDE

En tant que responsable légal de l'enfant, en cochant les cases ci-après :



* vous confirmez l'exactitude de tous les renseignements portés précédemment : « *Oui je confirme* » (*Option à sélectionner*)

* vous acceptez le fait qu'en cas d'accord favorable, cette demande vaut engagement « *Oui j'accepte* » (*Option à sélectionner*)

¹ La pratique antérieure dans le cadre du domaine artistique choisi n'est pas obligatoire pour candidater en CHA. Répondre « Non » à cette question est parfaitement acceptable.

 Après avoir cliqué sur le bouton  , vous n'avez plus la possibilité de modifier vos réponses.

Veillez noter le numéro de référence de la candidature de votre enfant qui s'affiche. Il pourra vous être demandé ultérieurement.

Vous avez la possibilité de lire et imprimer l'ensemble du formulaire de la candidature saisie en cliquant sur l'icône  située en partie basse, sur la gauche de l'écran (après le bouton )