	Télépaiement	Diffusion Nationale
	Fiche technique	

Télépaiement

Fiche technique Télépaiement

educonnect.education.gouv

AVANTAGES POUR LES FAMILLES :

- Confort :

- Gain de temps par un mode de paiement adapté aux usages actuels.
- Connexion sécurisée avec login/mot de passe

- Visibilité :

- Visualisation de toutes ses créances (un ou plusieurs enfants).
- Visualisation des dates d'échéance.

- Souplesse :

- Choix de la créance à régler, conformément à la réglementation.
- Paiements modulables, immédiats, paiement partiel ou paiement en totalité de la créance.
- Retour immédiat du ticket de paiement.
- Historique des paiements visibles par la famille.

1 Le responsable de l'élève se connecte à EduConnect

([educonnect.education.gouv](http://educonnect.education.gouv.fr))

Les factures éligibles au télépaiement apparaissent dans le premier tableau, au-dessous de la rubrique « **Liste de factures en attente de règlement** ».

Pour chacune de ces créances, la dernière colonne du tableau propose un bouton « **Payer** » si le paiement en ligne est possible sur la créance. Sinon, une icône « information » cliquable permettant de visualiser la nature du blocage est affichée. Lorsqu'il n'y a pas de créances éligibles au télépaiement et en attente de paiement, le message « *Aucune facture Télépaiement à régler actuellement, toutefois d'autres prestations peuvent rester à votre charge* » est affiché.

Les factures sont affichées pour information dans le deuxième tableau qui n'apparaît que s'il existe des créances concernées.



The screenshot shows the 'PAIEMENTS EN LIGNE' section of the EduConnect website. On the left is a navigation menu with 'MON COMPTE', 'ACCUEIL', 'PAIEMENT EN LIGNE DES FACTURES', 'COLLEGE CHARTREUSE', 'CONTACT', and 'SE DÉCONNECTER'. The main content area has tabs for 'MES FACTURES', 'MES PAIEMENTS', and 'NOUS CONTACTER'. Below the tabs, there is a section titled 'Liste de factures en attente de règlement : 2'. It contains a table with columns: 'Objet', 'Constatation', 'A payer avant le', 'Montant', and 'Restant dû'. The first row is 'Voyage Italie' with a 'PAYER' button. The second row is 'Frais scolaires 2ème trimestre 2014-2015' with an information icon and a message: 'Une opération de paiement est en cours de traitement pour cette facture'. Below this is a section 'Pour information, liste des factures soumises à prélèvement : 1' with a table showing 'Sorties autres' for 96,06 €.




The screenshot shows the ' Paiement de la facture n° 150C160049292 ' interface. It includes a field for 'Votre adresse électronique' and a warning message: 'Il est impératif d'avoir son adresse à jour avant d'entrer la transaction de paiement. Si celle-ci n'est pas correcte, veuillez accéder à votre compte pour la modifier avant d'effectuer votre règlement.' Below this is a table with columns: 'Objet', 'Restant dû', and 'Montant de paiement'. The row for 'Voyage Italie' shows a 'Restant dû' of 95,26 €. At the bottom are 'ANNULER' and 'VALIDER' buttons.


Choix d'une créance et affichage du détail de celle-ci.

Format attendu : numérique, 2 décimales maximum, point ou virgule accepté, sans symbole euro.

Retour à l'écran précédent

Inactif par défaut. Ce bouton devient actif si saisie d'un montant au format attendu.


	Télépaiement	Diffusion Nationale
	Fiche technique	

Au clic du bouton , le montant du règlement est vérifié. S'il n'est pas conforme aux règles de gestion un message en informe l'utilisateur.

Exemples :

Veuillez saisir un montant compris entre 'montant min € et montant max €'

Ce règlement est identique au dernier règlement effectué (même facture et même montant).
Un délai de 48 heures est nécessaire entre les 2 règlements.
Veuillez éventuellement saisir un autre montant ou renouveler le paiement ultérieurement.

Si le montant est valide et que le responsable a cliqué sur 

Confirmation x


Après validation, vous allez être redirigé(e) vers une plateforme de paiement sécurisé afin de procéder au règlement.

← ANNULER

✓ VALIDER

La redirection vers PayFip est abandonnée.
L'utilisateur reste sur l'écran des détails de la facture.


Redirection vers PayFip

	Télépaiement	Diffusion Nationale
	Fiche technique	

2 PAYFIP

L'utilisateur visualise le récapitulatif de la facture à payer et choisit le mode de paiement.

Choix du mode de paiement :



The screenshot shows the PAYFIP interface with the following elements:


- Header:** Includes the French flag, the text "Liberté - Égalité - Fraternité", and the logo "PAYFIP La solution de paiement de la Direction Générale des Finances Publiques".
- Notification:** A blue link "> Participer à une enquête de satisfaction" is followed by a warning box: "Attention il s'agit d'un paiement de test. Aucun paiement ne sera réellement effectué."
- Informations sur la dette:**
 - Établissement : LPD LYCEE DES METIERS BOISSY D'ANGLAS
 - Ville : ANNONAY CEDEX
 - Référence de la dette : 19CA17S167903
 - Montant : 69,00€
 - Adresse électronique : notes_sconetDev@gmx.fr
- Choix du mode de paiement:**
 - A button labeled "Payer par carte bancaire" is highlighted with a blue bar on its left side.
 - A button labeled "Annuler" is located below the payment options.

Two callout boxes provide additional information:

- One points to the "Payer par carte bancaire" button: "Pour payer par carte bancaire : redirection vers le prestataire de TP (voir page 5)".
- Another points to the "Annuler" button: "En cas d'annulation du paiement : redirection vers l'écran de liste des créances en attente de paiement."

Au clic du bouton « **Annuler** » le paiement est annulé.

L'utilisateur est redirigé sur l'écran de la liste des créances en attente de paiement.

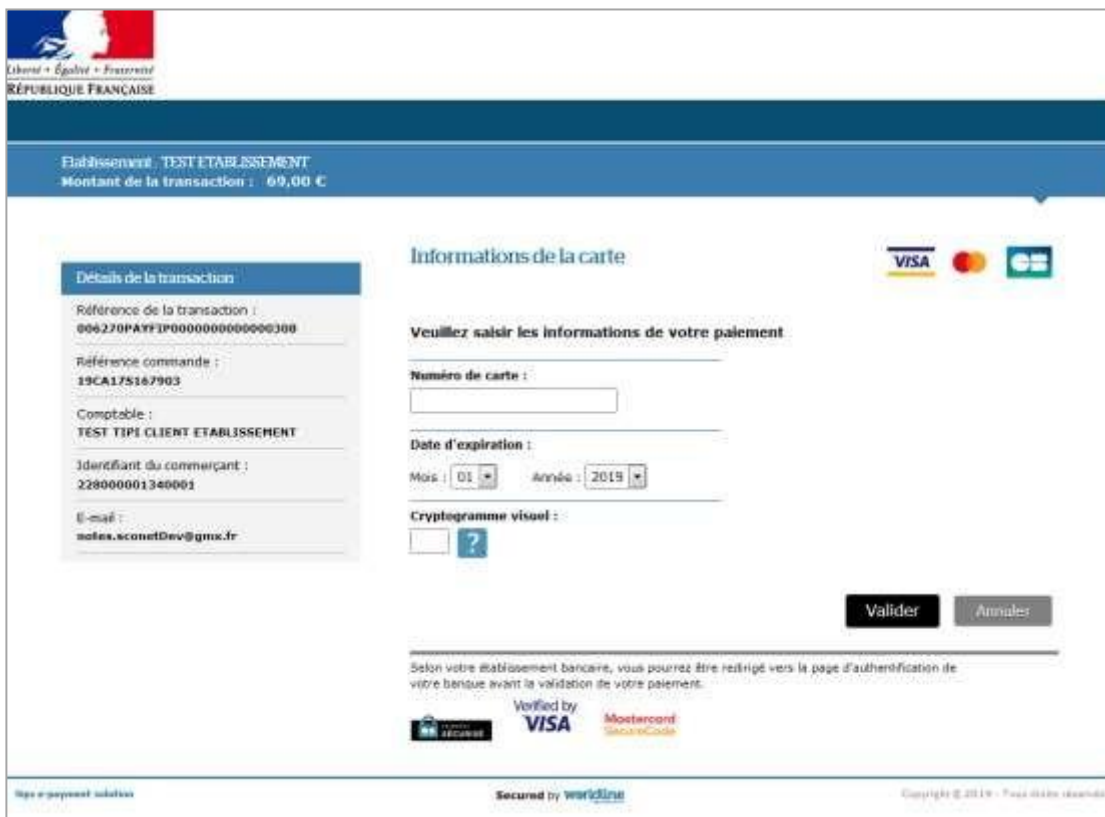
	Télépaiement	Diffusion Nationale
	Fiche technique	

3 Payer par carte bancaire

Au clic du bouton « **Payer par carte bancaire** », PayFip redirige l'utilisateur vers la page « Informations de la carte »



Sur la page du Prestataire de TP, l'utilisateur visualise les informations du paiement et renseigne ses informations bancaires.

Renseignement des informations bancaires :

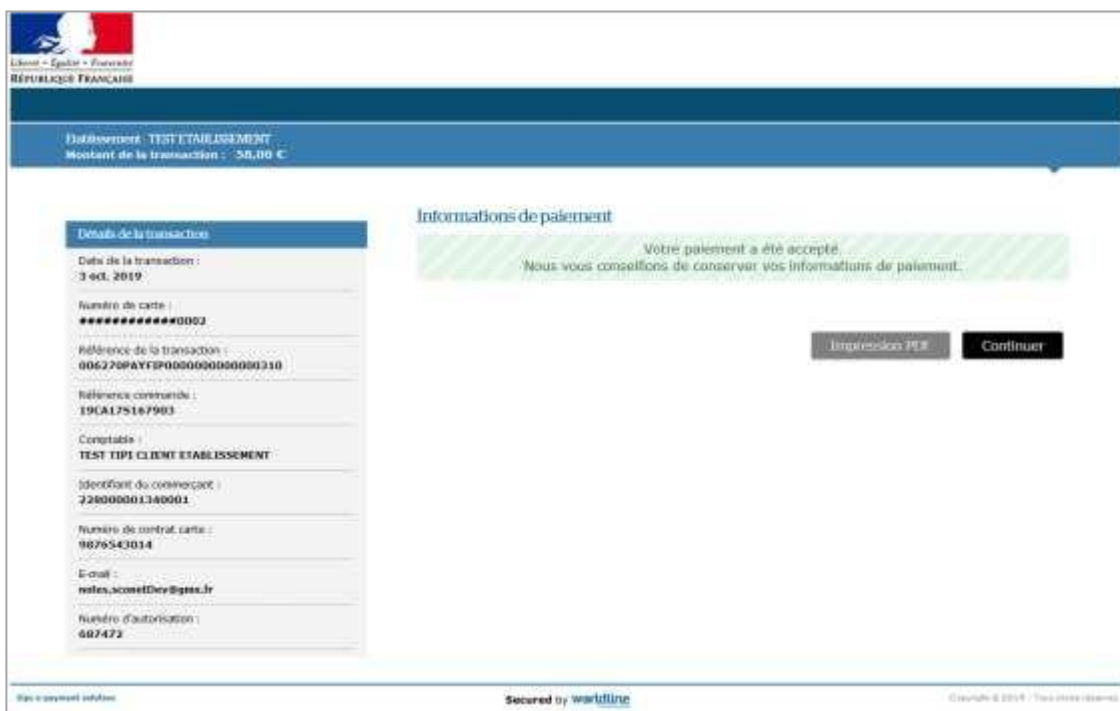


Au clic du bouton « **Annuler** » le paiement est annulé.

Au clic du bouton « **Valider** » le paiement est soumis pour traitement seulement si les informations bancaires ont été correctement renseignées.

 ministère Éducation Nationale 	Télépaiement	Diffusion Nationale
	Fiche technique	

Résultat du paiement :



Si le paiement est **accepté** par le Prestataire de TP, un message en informe l'utilisateur, qui visualise alors les détails de la transaction de paiement. En parallèle, le ticket de paiement est envoyé par le Prestataire de TP à l'adresse mail de l'utilisateur (ticket client) et à l'adresse mail de l'agence comptable (ticket commerçant), qui correspond à l'adresse mail générique paiement.0133449D@ac-aix-marseille.fr utilisée par la DGFiP.

Si le paiement est **refusé** par le Prestataire de TP, le même écran est affiché avec le message « **Votre paiement est refusé.** » et la zone « Détails de la transaction » n'est pas affichée.

Au clic du bouton « **Impression PDF** », le ticket de paiement en version PDF est proposé à l'utilisateur.

Au clic du bouton « **Continuer** », l'utilisateur est redirigé vers l'écran des factures en attente de paiement.

4 MES PAIEMENTS

Restitue l'ensemble des encaissements en ligne effectués triés par date de paiement. Ceux-ci restent visibles sur 12 mois à partir de la date de paiement.

Objet	Montant payé	Date du paiement
Frais scolaires 1er trimestre 2014-2015	16,00 €	01/06/2015
Sortie théâtre	45,00 €	20/05/2015

NB : A noter, les encaissements sont appelés « Paiements » au sein des écrans

5 NOUS CONTACTER

Ce formulaire permet d'envoyer un message à l'agent comptable.

Objet du message :

Votre message :

Tous les champs sont obligatoires.

ENVOYER