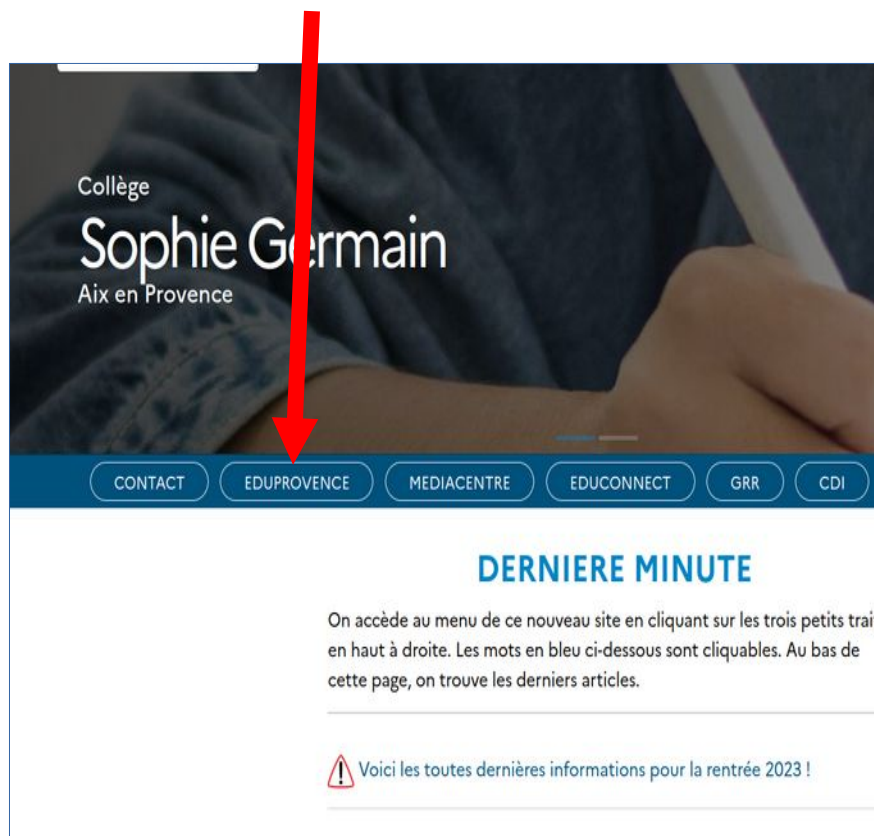
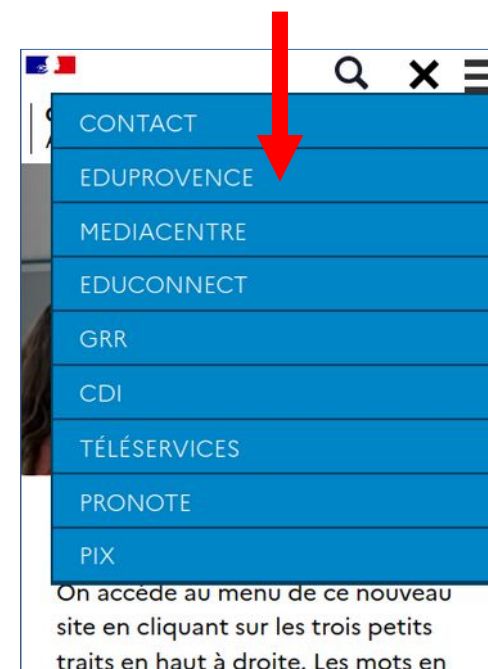
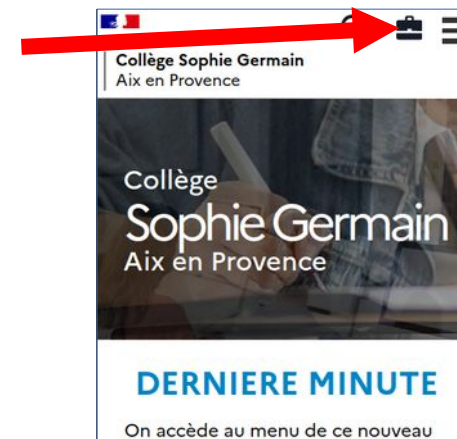


On clique ici



...ou ici, si on consulte le site avec le téléphone.



Il faut ensuite choisir son profil.



DÉPARTEMENT  
BOUCHES  
DU-RHÔNE by neo

Vous souhaitez vous connecter en tant que ...

Elève

Représentant légal

Personnel Education Nationale

Personnel de la collectivité

Invité

[Pour consulter la charte d'utilisation, cliquez ici](#)

**On suit la procédure ci-dessous pour obtenir ses identifiants « EduConnect ».** Si vous connaissez déjà vos identifiants « EduConnect », vous pouvez alors les utiliser pour vous connecter directement à l'ENT.

## Modes d'activation des comptes EduConnect des élèves et des responsables d'élève

ÉduConnect est un service d'authentification créé pour simplifier les démarches des usagers de l'Éducation nationale et l'accès aux services numériques des écoles et des établissements scolaires pour les responsables d'élèves (représentants légaux et personnes en charge) et pour les élèves.

The screenshot displays the EduConnect activation interface. At the top left is the logo of the **MINISTÈRE DE L'ÉDUCATION NATIONALE ET DE LA JEUNESSE**. To its right, the **ÉduConnect** logo is accompanied by the text: "Un compte unique pour les services numériques des écoles et des établissements".

On the left side, a white box titled "Le compte EduConnect peut donner accès :" lists the following benefits:

- aux démarches en ligne, comme la fiche de renseignements, la demande de bourse, etc ;
- à l'espace numérique de travail (ENT) ;
- au livret scolaire.

The main area is titled "Je sélectionne mon profil" and features two selection boxes: "Responsable d'élève" (with an icon of an adult and a child) and "Élève" (with an icon of two children). A large box at the bottom labeled "Sélection du profil de connexion" has arrows pointing to both selection boxes.

At the bottom of the page, the Ministry logo is repeated on the left. On the right, it states: "Un compte unique pour les services numériques des écoles et des établissements" and lists the following URLs: [education.gouv.fr](http://education.gouv.fr), [service-public.fr](http://service-public.fr), [legifrance.gouv.fr](http://legifrance.gouv.fr), and [franceconnect.gouv.fr](http://franceconnect.gouv.fr).

At the very bottom, there are links for "Besoin d'aide?", "Accessibilité : non conforme", "Mentions légales", "Mentions informatives", and "v1.84". The footer text reads: "© Ministère de l'Éducation nationale et de la Jeunesse".

**Il existe un parcours responsable d'élève et un parcours élève distinct. L'utilisateur doit donc sélectionner son profil avant d'accéder à son parcours.**

**Parcours d'activation par FranceConnect (responsable d'élève avec téléphone portable)**

Parcours privilégié

Responsable d'élève

Je me connecte avec mon compte ÉduConnect

Identifiant [Identifiant oublié? →](#)


Mot de passe [Mot de passe oublié? →](#)

**Se connecter**

[Je n'ai pas de compte →](#)

ou

Je me connecte avec FranceConnect

 S'identifier avec FranceConnect

[Qu'est-ce que FranceConnect? ↗](#)

FranceConnect vous permet d'accéder à de nombreux services de l'État en utilisant un compte dont vous disposez déjà. Utilisez-le pour ÉduConnect !

**Parcours d'activation par auto-inscription (responsable d'élève avec téléphone portable)**

Parcours privilégié

Responsable d'élève

Je me connecte avec mon compte ÉduConnect

Identifiant [Identifiant oublié? →](#)

Mot de passe [Mot de passe oublié? →](#)

**Se connecter**

[Je n'ai pas de compte →](#)

ou

Je me connecte avec FranceConnect

 S'identifier avec FranceConnect

[Qu'est-ce que FranceConnect? ↗](#)

FranceConnect vous permet d'accéder à de nombreux services de l'État en utilisant un compte dont vous disposez déjà. Utilisez-le pour ÉduConnect !

**Parcours d'activation par mot de passe provisoire (élève et éventuellement responsable d'élève, avec adresse mail obligatoire pour le responsable d'élève)**

Élève

Je me connecte avec mon compte ÉduConnect

Identifiant [Identifiant oublié? →](#)

Mot de passe [Mot de passe oublié? →](#)

**Se connecter**



Les responsables d'élève peuvent activer leur compte de 3 manières différentes, les élèves uniquement avec un identifiant et un mot de passe provisoire distribué par l'établissement.