



**MINISTÈRE
DE L'ÉDUCATION
NATIONALE,
DE LA JEUNESSE
ET DES SPORTS**

*Liberté
Égalité
Fraternité*

EDUCONNECT

Les étapes à suivre pour activer votre compte

Connexion au portail Scolarité services [Educonnect](https://educonnect.education.gouv.fr)

ÉduConnect

Un compte unique pour les services numériques des écoles et des établissements

Connectez-vous à l'adresse :

<https://educonnect.education.gouv.fr>

Le compte ÉduConnect peut donner accès :

- aux démarches en ligne, comme la fiche de renseignements, la demande de bourse, etc ;
- à l'espace numérique de travail (ENT) ;
- au livret scolaire.

Je sélectionne mon profil



Représentant légal



Élève

 Représentant légal

Je me connecte avec mon compte ÉduConnect

Identifiant [Identifiant oublié ? →](#)

Mot de passe [Mot de passe oublié ? →](#)

[Se connecter](#)

[Je n'ai pas de compte →](#)

Cliquez sur « Je n'ai pas de compte ».

Renseignez votre nom, prénom
et numéro de téléphone puis
cliquez sur « Suivant ».

Attention :

Le numéro de téléphone doit être
identique à celui transmis au
collège !

Représentant légal

Activation du compte

L'activation est réservée aux représentants légaux

Pour avoir accès aux services concernant les élèves ci-dessous, vous devez confirmer que vous êtes bien représentant(a) légal(a) de ces élèves et renseigner leur date de naissance.

Je confirme mon identité

Nom

Prénom

Je renseigne mon n° de téléphone portable

Indiquez le numéro de téléphone portable communiqué à l'école ou à l'établissement scolaire. Il est indispensable pour activer votre compte.

N° de téléphone portable


Pour les numéros hors France métropolitaine, merci d'indiquer l'indicatif régional.

+33 - 6 12 34 56 78

Précédent

Suivant



 Représentant légal

Activation du compte

Un code de sécurité a été envoyé

Nous venons de vous envoyer un code de sécurité (valable 30 min) au +33 6 17 90 44 26.

Je saisis le code de sécurité reçu par SMS

Code de sécurité

Je n'ai pas reçu le code par SMS

Renvoyer le SMS →


Précédent

Suivant

**Saisissez le code reçu puis
cliquez sur « Valider ».**

Attention :

**le code n'est valable que pendant
30 minutes !**

 Représentant légal

Activation du compte

Pour avoir accès aux services concernant les élèves ci-dessous, vous devez confirmer que vous êtes bien représentant(e) légal(e) de ces élèves et renseigner leur date de naissance.

- Je suis le représentant légal de cet élève
 Je ne suis pas le représentant légal de cet élève

Né le

JJ

MM

AAAA

Précédent

Confirmer

**Vérifiez les informations
renseignées et saisissez la date
de naissance de votre ou de vos
enfant(s) puis cliquez sur
« Confirmer ».**

Définissez votre mot de passe (à saisir deux fois) et cliquez sur « Suivant ».

Représentant légal

Activation du compte

Je choisis mon nouveau mot de passe

[Aide à la création de mot de passe sécurisé](#)

Mot de passe

.....

Fort

- ✓ Doit contenir 1 majuscule
- ✓ Doit contenir 1 minuscule
- ✓ Doit contenir 1 chiffre
- ✓ Doit contenir 1 caractère spécial parmi ! ? @ # \$ () { } [] _ & = + - % ^ * < > £ µ / . : ;
- ✓ Doit contenir 8 caractères minimum

Confirmation du nouveau mot de passe


.....

Précédent Suivant

Vous avez réussi l'activation de votre compte. Vous pouvez utiliser tous les services numériques dédiés au suivi de la scolarité de votre enfant.

Attention :

Prenez bien note de votre identifiant et mot de passe!

 Représentant légal

Activation du compte

Votre compte a été activé avec succès

Notez votre identifiant ÉduConnect. Vous en aurez besoin pour votre prochaine connexion.

Vous pourrez modifier votre mot de passe, votre adresse mail et votre numéro de téléphone dans votre compte ÉduConnect.

[Accéder à mes services](#)



Mes services



Actualités

Bourse de
collège **1**

Orientation

Fiche de
renseignements

Livret scolaire du
CP à la 3e

Message de l'établissement

Bonjour,

Le collège, l'académie d'Aix-Marseille et le Conseil général de Vaucluse mettent à la disposition des élèves et leurs responsables légaux un Espace Numérique de Travail (@ucollege84) ; un ensemble de services numériques (Pronote, PMB, Chamilo, Pix, ...) accessibles depuis INTERNET grâce à un simple navigateur (Firefox®, Chrome®, Safari®, etc.) par l'intermédiaire d'un accès unique et sécurisé.

Le lien vers cet ENT est disponible en cliquant le lien suivant : [ESPACE NUMERIQUE DE TRAVAIL @aucollège84](#)