

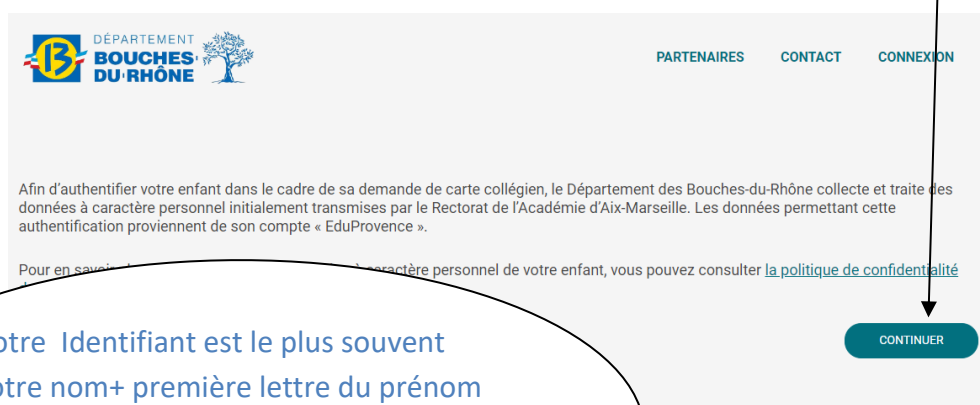
# La Carte collégien de Provence

Allez sur le site :

<https://www.collegiendeprovence.fr>

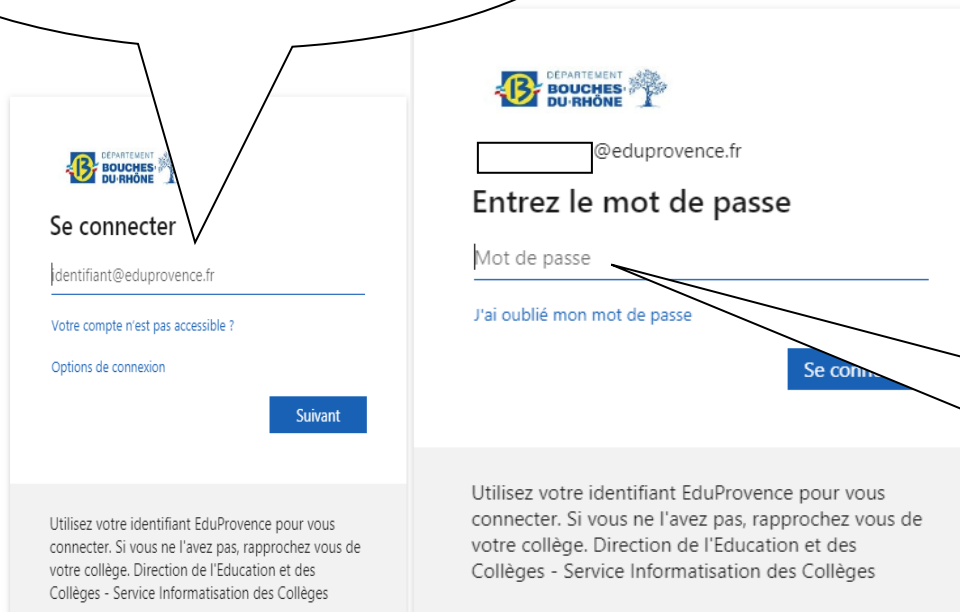


Cliquez sur connexion ensuite sur continuer



Votre Identifiant est le plus souvent  
votre nom+ première lettre du prénom  
ensuite vous ajoutez @eduprovence.fr


EX : **nomp@eduprovence.fr**



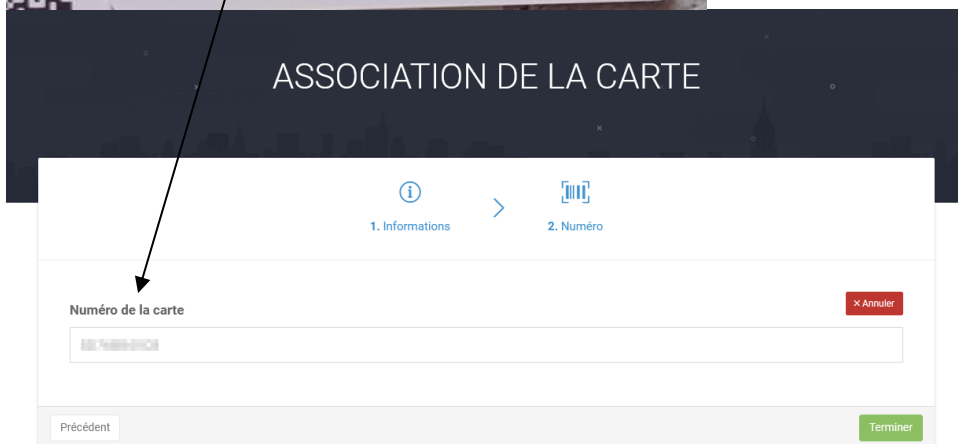

Mot de passe des  
tablettes ou des  
ordinateurs du  
collège

En cas de problème d'identifiant ou de mot de passe, votre enfant doit aller voir l'ATI

Après avoir saisi les renseignements demandés (adresse postale, adresse mail, numéro de téléphone), il vous faudra associer la carte collégien qui a été distribuée au collège.



Ce numéro est au dos de la carte collégien :



En cas de problème d'identifiant ou de mot de passe, votre enfant doit aller voir l'ATI