


GRAND DEFI – classe MS






Un sudoku géant !







Compléter la grille ci-après pour que chaque animal soit présent une fois et une seule sur :

- chaque ligne ;
- chaque colonne
- chaque région (les régions étant des zones de 6 carreaux)

Sudoku à compléter par groupe

Images à découper et à coller



GRAND DEFI MS - Fiche réponse classe à renvoyer

Ecole :

Enseignant :

Coller ci-dessous votre grille de Sudoku complétée
ou une photo de celle-ci.