


GRAND DEFI – classe GS
























Un sudoku géant!






Compléter la grille ci-après pour que chaque animal soit présent une fois et une seule sur :

- chaque ligne ;
- chaque colonne ;
- chaque région (les régions étant des zones de 6 carreaux).

Sudoku à compléter par groupe

Images à découper et à coller



GRAND DEFI GS - Fiche réponse classe à renvoyer

Ecole :

Enseignant :

Coller ci-dessous votre grille de Sudoku complétée
ou une photo de celle-ci.