

















# Colibris

L'heure de prendre des rendez-vous avec les familles pour les nouvelles inscriptions est arrivée.

L'outil **Colibris**, outil libre basé sur **Framadate**, permet de gérer les créneaux horaires selon la disponibilité du directeur, de les proposer aux parents et de les bloquer une fois le choix fait par un parent.

## 1 – Créer le planning

Accès <a href="https://date.colibris-outilslibres.org">https://date.colibris-outilslibres.org</a>	 <p><i>Organiser des rendez-vous simplement, librement.</i></p>
<b>Créer un sondage spécial dates</b>	
Renseignez :  - votre <b>nom</b> , - votre <b>adresse email</b> - un <b>titre</b> - une <b>message</b>	<p><b>Votre nom *</b> <input type="text" value="Mr le Directeur"/></p> <p><b>Votre courriel *</b> <input type="text" value="monecole@ac-aix-marseille.fr"/> (au format nom@mail.com)</p> <p><b>Titre du sondage *</b> <input type="text" value="Rendez-vous parents pour les inscriptions"/></p> <p><b>Description</b> <span>EDITEUR AVANCÉ</span> <span>EDITEUR SIMPLE</span> <span>i</span></p> <div data-bbox="708 1234 1374 1610"><p>B I H       </p><p>Chers parents,</p><p>Votre enfant fera sa rentrée dans notre école en septembre 2021. Afin de constituer son dossier, je vous recevrai en rendez-vous à l'école.  </p><p>Merci de ne choisir d'un seul créneau de rendez-vous, parmi ceux disponibles.</p><p>Le directeur</p></div>

<p><u>Paramètres facultatifs</u> :</p> <p>- <b>Limiter le nombre de votant-e-s par option</b></p> <p>- <b>Chaque sondé peut modifier son propre vote</b></p> <p>- <b>Seul le créateur peut voir les résultats.</b></p> <p>Puis <b>Aller à l'étape 2</b></p>	<p style="text-align: center;"> Paramètres facultatifs ▾</p> <p><b>Valeur Maximale</b> <input checked="" type="checkbox"/> Limiter le nombre de votant-e-s par option</p> <p><b>1</b> <input type="text" value="1"/> <input type="button" value="↕"/> <b>Votants maximum par option</b></p> <p><b>Lien du sondage</b> <input type="checkbox"/> Personnaliser le lien</p> <p><b>Mot de passe</b> <input type="checkbox"/> Restreindre l'accès au sondage par mot de passe</p> <p><b>Permissions</b></p> <p><input type="radio"/> Tou-te-s les sondé-e-s peuvent modifier tous les votes</p> <p><input checked="" type="radio"/> <b>Chaque sondé-e peut modifier son propre vote</b></p> <p><input type="radio"/> Aucun vote ne peut être modifié</p> <p><input type="checkbox"/> Recevoir un courriel à chaque participation</p> <p><input type="checkbox"/> Recevoir un courriel à chaque commentaire</p> <p><input checked="" type="checkbox"/> <b>Seul-e le ou la créateur-ric-e du sondage peut voir les résultats</b></p> <p style="text-align: right;"><b>ALLER À L'ÉTAPE 2</b></p>
<p>Choisissez les <b>dates</b> et <b>horaires</b> de vos disponibilités pour recevoir les parents.</p>	<p> <u>jj/mm/aaaa</u> </p> <p><u>Horaire 1</u> <input type="text" value="Horaire 2"/> <input type="text" value="Horaire 3"/> <input checked="" type="button" value="- +"/></p> <p> <u>jj/mm/aaaa</u> </p> <p><u>Horaire 1</u> <input type="text" value="Horaire 2"/> <input type="text" value="Horaire 3"/> <input type="button" value="- +"/></p> <p> <u>jj/mm/aaaa</u> </p> <p><u>Horaire 1</u> <input type="text" value="Horaire 2"/> <input type="text" value="Horaire 3"/> <input type="button" value="- +"/></p> <p><input type="button" value="↓ ↑"/> <input checked="" type="button" value="-"/> <input type="button" value="+"/> <input type="button" value="++"/></p> <p><input type="button" value="🗑 Effacer"/> <input type="button" value="Précédent"/> <input checked="" type="button" value="Continuer"/></p> <p>Un clic sur – ou + en bout de ligne permet de supprimer ou d'ajouter une <b>case horaire</b>.</p> <p>Un clic sur le – ou le + en bas des blocs permet de supprimer ou d'ajouter une <b>date</b>.</p> <p>Puis <b>Continuer</b></p>
<p><u>Relecture et confirmation</u> :</p> <p><b>Créer le sondage</b></p>	<p style="text-align: center;"><b>CRÉER LE SONDAJE</b></p> <p>Deux courriels sont alors envoyés : l'un contenant le lien vers le sondage pour le faire suivre aux futurs sondés, l'autre contenant le lien vers la page d'administration du sondage.</p>

**Récapitulatif :**  
 Figurent sur l'écran le lien à partager aux parents, le lien pour que tu administres ton sondage et visualises les résultats.

## Rendez-vous parents pour les inscriptions

IMPRIMER EXP

### Auteur-riche du sondage

Mr le Directeur

monecole@ac-aix-marseille.fr

### Description

### Lien public du sondage

<https://date.colibris-outilslibres.org/bZpoHLanH>

Pas de mot de passe

### Lien d'administration du sondage

<https://date.colibris-outilslibres.org/bZpoHLanH>

Les résultats sont cachés

### Date d'expiration

08/11/2020

Chaque sondé e vote

## 2 – Voir les résultats

Accès via le lien d'administration

		juin 2020				
		lun. 1			mar. 2	
		09:00	10:00	11:00	09:30	10:30
Albert		✓				
Jean					✓	