








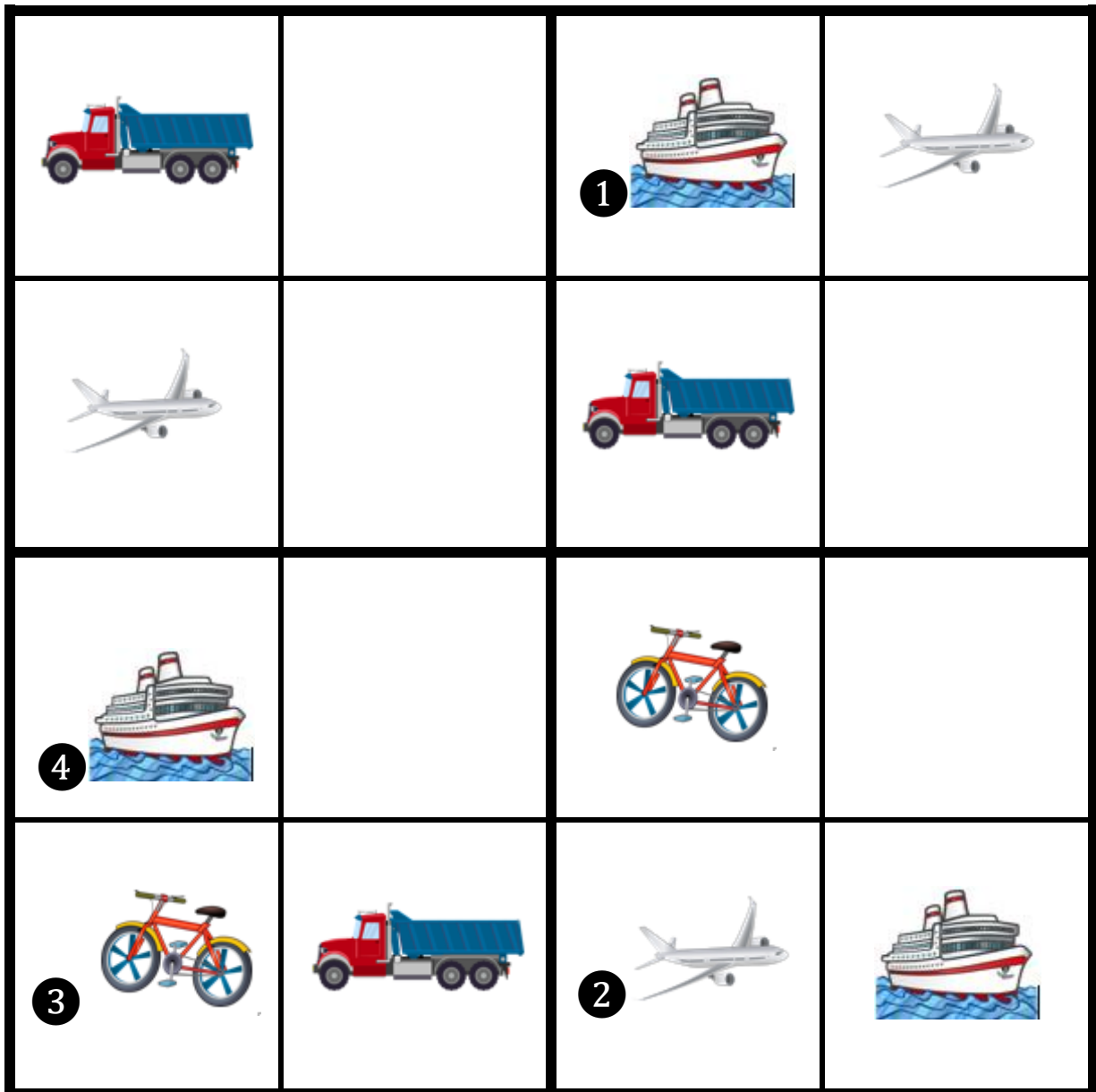
SOLUTIONS DEFI N° 1 – classe GS

		1	
			
			
		2	

Par exemple, pour commencer à compléter le sudoku, on peut réfléchir sur les cases 1 et 2 :

- Je sais que je dois mettre : soit l'avion soit le bateau, car ce sont les deux véhicules qui manquent dans cette colonne.
- Dans la case 1 je ne peux pas mettre l'avion car celui-ci se trouve déjà sur la première ligne ou dans la région en haut et à droite.
- Je pose donc le bateau dans la case 1 et je peux poser l'avion dans la case 2.

RALLYE MATH 2022/2023



- Je peux maintenant compléter la case 3 avec le vélo, car c'est le seul véhicule qui manque sur cette ligne.
- Je continue avec la case 4 qui peut accueillir le bateau qui complètera cette colonne.
- Et ainsi de suite jusqu'à la grille de sudoku entièrement complétée.

Pour terminer, je vérifie que les 3 contraintes (chaque véhicule présent une fois et une seule sur chaque ligne, chaque colonne, chaque zone) sont bien respectées.

RALLYE MATH 2022/2023

Grille complète :

