

DEFIS POUR TOUS LES ÂGES

*A faire seul ou avec l'aide d'un adulte ou d'un grand frère ou d'une grande sœur .
Si tu peux prendre une photo de tes réalisations pour les partager c'est super. Sinon tu nous raconteras tout à ton retour à l'école.*

Défi Photos de classe n°1 :

1. Retrouve une photo de classe.
2. Compte le nombre de filles. Le nombre de garçons. Qui sont les plus nombreux?
3. Compte le nombre d'enfants blonds puis les bruns. Qui sont les plus nombreux?
4. Choisis un enfant et fais-le deviner à quelqu'un.

Défi Photos de classe n°2 :

1. Retrouve toutes tes photos de classe.
2. Ecris les noms des enfants, des adultes de la photo sur une (jolie) feuille. Puis tu colles la photo sur une (jolie) feuille en face des noms avec le niveau de classe et le nom de l'école.
3. Tu peux écrire des anecdotes ou souvenirs de cette année-là.
4. A la fin tu assembles toutes les pages pour te faire un bel album.

Défi Concours de la plus haute tour :

Avec n'importe quels objets de la maison (boites, pots, legos, boites de conserve....)

N'oublie pas de tout ranger quand tu auras fini.

Défi Confinement :

Écris "RESTONS CHEZ NOUS" sur le sol chez toi en assemblant des objets, tu peux utiliser des jouets, des vêtements, des boites alimentaires

N'oublie pas de tout ranger quand tu auras fini.

Défi Invente une histoire :

1. Prends un album avec des images ou un magazine, puis invente une histoire en partant de ces images.
2. Raconte-la à quelqu'un de ta famille.

Défi Recette de cuisine :

Trouve une recette que tu aimes, réalise la (attention au four ou aux plaques de cuisson !)

Exemple : défi gâteau au chocolat (Proposé par Audrey Barralis, Langevin Wallon). On peut donner des idées de recette de cookies, gâteau au micro-onde...)

Bonus internet : Un tuto pour confectionner la toque du chef avec une déco libre !!!
<https://www.youtube.com/watch?v=FChTHcoy6jg>

Défi Dessin de famille :

- | |
|--|
| 1. Dessine ta famille et écris les noms de toutes les personnes. |
| 2. Dessine toutes les personnes que tu aimes. |

Défi Ecriture - J'ai rêvé que :

- | |
|---|
| 1. Imagine ton rêve le plus farfelu |
| 2. Ecris le en commençant la phrase par " J'ai rêvé que" |
| 3. Puis dessine ton rêve. |

Défi couleurs :

- | |
|---|
| 1. Habille-toi d'une seule couleur. |
| 2. Rassemble tous les objets de cette couleur que tu trouves dans ta chambre. |

N'oublie pas de tout ranger quand tu auras fini.

Défi Parcours en intérieur :

- | |
|---|
| 1. Trouve plein de bouchons et autres petits objets pour faire un grand serpent qui fait des vagues et des zigzags. |
| 2. Ensuite tu dois parcourir ce serpent le plus vite possible sans rien toucher. |

N'oublie pas de tout ranger quand tu auras fini.

Défi Musical :

Rassemble les instruments de musique que tu as chez toi, tambour, sifflet, ou boîte en carton pour taper dessus, n'importe quel objet qui peut faire du bruit, puis organise un concert avec ta famille.

N'oublie pas de tout ranger quand tu auras fini.

Défi Chanson :

- | |
|--|
| 1. Choisis une chanson que tu aimes |
| 2. Invente de nouvelles paroles qui vont bien avec cette chanson |
| 3. Chante-la à ta famille |



Tu peux faire un concours avec les gens de ta famille.

Défi Petit bac :

Choisis une lettre puis trouve le plus de mots qui commencent par cette lettre.

Défi Réflexion :

De quoi s'agit-il? Devine et écris le nom de la chose qui a été prise en photo ?



DEFIS POUR MATERNELLE

PS :

la chasse aux couleurs

Le jeu des chaussettes de la maison:

- | |
|---|
| 1. Mélanger des chaussettes de différentes couleurs ou motifs et demander à l'enfant de reconstituer les paires de chaussettes. |
| 2. Dire et/ou demander à l'enfant de dire pourquoi c'est pareil ou différent. |

Exemple: «Oui, elles vont ensemble, elles sont pareilles, elles sont toutes les deux rouges»

PS/MS/GS :

Jeu des cadeaux:

Les cadeaux du doudou"/ De 1 à 3 :

- | |
|---|
| 1. Dire une quantité à l'enfant (1, 2 ou 3) et montrer le même nombre de doigts. |
| 2. Demander à l'enfant de montrer le même nombre de doigts et lui demander d'aller chercher le bon nombre d'objets identiques (soit des livres, soit des jouets, des objets de maison, des vêtements...) et les donner à son doudou, son nounours ou sa poupée. |
| 3. Vérifier avec l'enfant la quantité apportée. |
| 4. Recommencer plusieurs fois avec des nombres différents |

PS : de 1 à 3

MS : de 1 à 5

GS de 3 à 10

Demander aux parents d'envoyer la photo

DEFIS POUR CYCLE 2 et 3

Défi Robot :

Construis le plus beau robot (carton / tissus / emballages...) et envoie-moi une photo.

Défi lecture :

Appeler les élèves (#31#) et leur demander de lire un passage (préparé à l'avance) dans le livre de lecture

Défi Ecriture :

Imagine le monde de ton robot et fais une description en 5 lignes de l'univers où il vit.

Défi Cabane :

Construis ta plus belle cabane avec des objets de la maison (des blocs de construction, des emballages...).

Défi Ecriture :

Présente les personnages qui sont dans cette cabane et raconte comment ils vivent à l'intérieur.

Défi ma tenue la plus rigolote :

Prends-toi en photo avec une tenue originale que tu auras inventée et présente-toi comme une célébrité.

Moi, je porte une et une

Idem, ma meilleure coupe de cheveux.

Défi Dessin :

La meilleure coupe de cheveux/ le plus beau masque africain / la plus belle tenue de soirée / la plus belle chimère/ le plus bel être surnaturel / le dessin à la manière de / le dessin détourné (par ex, un tableau de Miro avec des éléments que l'enfant va reproduire dans un autre ordre)

- | |
|--|
| 1. Dessine le maître le plus poilu, le plus chauve de l'école. (pour le 1er avril). |
| 2. Dessine le maître le plus petit de l'école, le maître le meilleur danseur. |
| 3. Dessine un maître ou une maîtresse qui porte des lunettes sans dire son nom, on devra le deviner. |
| 4. Dessine une maîtresse et ne dis pas son nom, on devra deviner avec les indices dessinés. |

Défi Fluence :

Choisis un texte dans un livre de la maison (un manuel de classe, un cahier de lecture, un manuel de collégien, un livre de la maison) et lis 2 fois le texte à un grand. **Fais-toi chronométrer.**

Défi Fraction :

- | |
|---|
| 1. Prends un carton d'emballage rectangulaire. C'est ta tablette de chocolat. |
| 2. Trouve une façon de le plier pour faire apparaître 32 carrés de chocolat. |
| 3. Ecris sur chaque carré la fraction $1 / 32$. |
| 4. Combien as-tu de 32èmes ? |
| 5. Recommence avec une tablette de 9 chocolats. Attention tu dois faire des pliages en 3 parties. |

Défi Mesures n°1 :

- | |
|---|
| 1. Choisis 2 pièces assez différentes chez toi |
| 2. Mesure avec un mètre ou avec ta règle d'école la longueur des murs |
| 3. Puis donne le périmètre total de chaque pièce. |

Défi Mesures n°2 :

Dessine 5 objets de la maison plus petit que 5 cm.

Défi Mesures n°3 :

- | |
|---|
| 1. Dessine 5 objets de la maison qui mesurent entre 10 et 20 cm |
| 2. Ecris les mesures à côté de chaque dessin. |

Défi Mesures n°4 :

- | |
|--|
| 1. Regarde par la fenêtre |
| 2. Ecris le nom de 10 choses de plus d'1m |
| 3. Ecris le nom de 10 choses de moins d'1m |

Défi Observation de ta fenêtre :

1. Ecris le nom de 3 choses en bois, en verre, en plastique, en métal
2. Ecris le nom de 3 choses immobiles et vivante
3. Ecris le nom de 3 choses mobiles et vivantes
4. Ecris le nom de 3 choses jolies, de 3 choses affreuses

Défi Observation du soleil :

1. Sur une feuille dessine une ligne c'est le bord de ta fenêtre
2. Observe le soleil sans le regarder directement et dessine-le sur ta feuille à l'endroit où il se trouve. À 9h00, à 10h00, 11h00 et ainsi de suite jusqu'au soir.
3. Que remarques-tu?

Défi Problème :

Chamonix Mont-Blanc se trouve à une altitude de 995 mètres. Si je monte à l'aiguille du midi, quel dénivelé vais-je faire (de combien de mètres je vais grimper)?

**Défi Lecture n°1 :**

Regarde un film, coupe le son, mets les sous-titres audio et tu lis.

Défi Lecture n°2 :

Décode ce message en remplaçant tous les u par des e. Envoie-moi la réponse par sms.

- Maman, j'ai attrapu un rhume ! Dit Toto à sa muru.
- C'ust pas gravu, va vitu lu rundru.

Défi Langage n°1 :

A deux, regarde un dessin animé, un film. Coupe le son et à toi de jouer. Amuse-toi à faire parler les personnages.

Défi Langage n°2 :

Apprends à parler le javanais.

Bonjour « bonjonvonnon jourjouvounou majavana manjanvannan »

A chaque syllabe tu dis javana (si c'est un a) jivini (si c'est le son i) jouvounou (le son

[ou]) et ainsi de suite...

Défi Langage n°3 :

Amuse-toi à parler en prononçant toutes les lettres.
Bonnejo ur, tu vas bi enne ! Mo i ça va bi enne.
A u jo urd' hu i, , je su i s à la ma i so n

Défi Ecriture n°1 :

Encode un message comme dans la mission écriture n°1 en remplaçant tous les u par des e. Il doit faire 2 phrases.
Envoie-moi la réponse par sms.

Défi Ecriture n°2 :

1. Choisis le texte de lecture n°.... de ton cahier.
2. Sélectionne 15 mots
3. Et avec ces mots écris une histoire

Défi Ecriture n°3 :

Lis cette phrase. Remplace tous les mots par la définition du mot.
« Le soleil brille fort »
« Le chat mange la souris verte »

Défi Ecriture n°4 :

Ecris ton prénom à la verticale puis écris à chaque lettre un mot (ça s'appelle un acrostiche). Ensuite tu peux compliquer en faisant des phrases.

Exemple : **ADAM**

A von	A moureux, non jamais !
D ans	D irecteur, peut-être un jour.
A ir	A mi, j'en ai un, c'est le meilleur.
M atin	M ercredi, le meilleur jour de la semaine

Défi Ecriture n°5 :

Tu vas écrire la liste des ingrédients du nouveau poison de la sorcière Caribouille. Aide-toi d'emballage d'aliments de la maison pour trouver des idées.

Défi Ecriture n°6 :

Moi j'adore :

-
-

Ma maîtresse déteste :

-
-

Défi Ecriture n° 7 - Le qui est-ce ?
Ecrire le portrait de quelqu'un de l'école

Ecris 5 à 10 phrases sur lui pour faire deviner qui est-ce.

Défi Ecriture n°8 - Vie du quotidien :

Dans le confinement: Ecris 5 choses bien et 5 choses que tu n'aimes pas.

Exemples :

1. Une chose qui te met en colère,
2. une chose qui t'amuse,
3. une chose qui te rend triste,
4. une personne que tu admires...

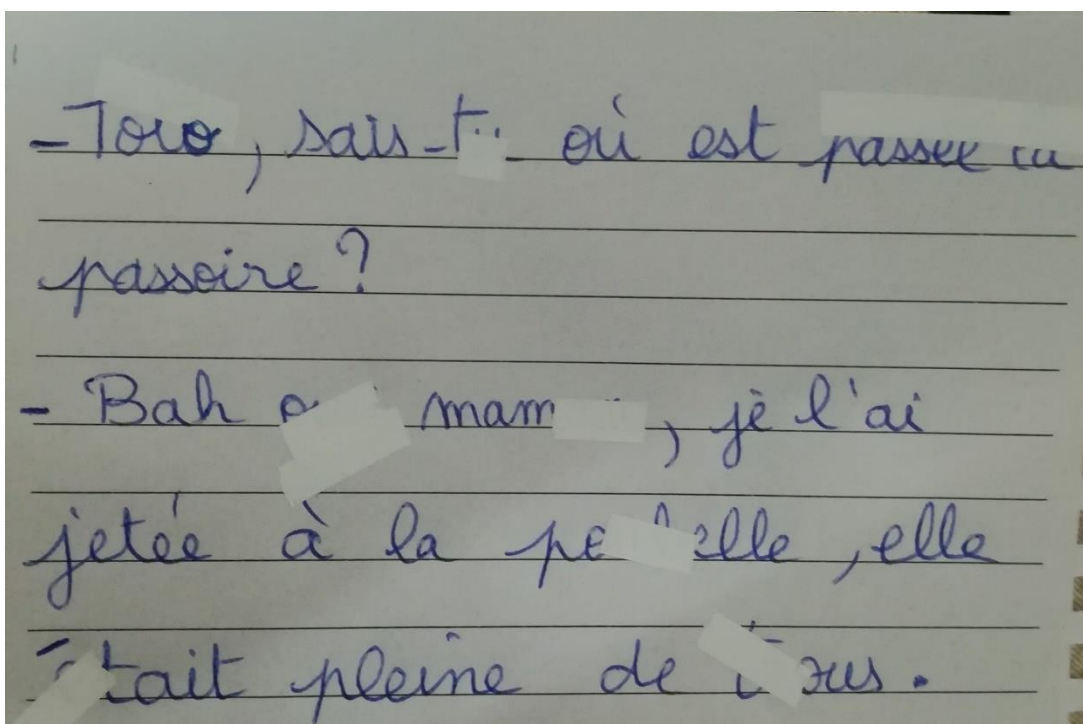
Idem: dans une activité de la classe. A la ferme, par exemple / A l'école / Au rugby / Dans la cour de récré...

Défi Dictée :

- | |
|---|
| 1. Dans ton cahier de lecture sélectionne une page de texte |
| 2. Demande à un grand de te faire écrire entre 3 et 5 phrases |
| 3. Termine en corrigeant ta dictée |

Défi Texte sale à réécrire :

Mon fils a sali tout mon texte, à toi de le réécrire.



Défi Petit bac :

- | |
|--|
| 1. Cherche dans la maison 10 choses qui commencent par « b » |
| 2. Ecris leur nom |
| 3. Cherche leur orthographe dans un dictionnaire. |

Idées qui “marchent” proposées par Sandrine Ines, enseignante de CM1/CM2 à Langevin Wallon

Idée : Les supports

1/ **Fichier mp4** en s'enregistrant sur son dictaphone, des fichiers tout prêts existent aussi

2/ Envoyer les exercices non pas en pièce jointe mais **dans le corps du mail**, ainsi les élèves peuvent répondre directement dans le mail

Idées : Français

1/Vocabulaire:

Dis-moi dix mots (idée prise sur Canopé)

Chercher dix mots par jour sur un thème donné ou proposé par l'élève (construire un champ lexical)

2/ Production d'écrits:

A/ Concours de pizza

écrire et partager sa recette + envoi de photo

B/Ecrire un journal intime du confinement

Sur son cahier d'écrivain garder une trace du confinement en racontant sa journée, en écrivant ses émotions.

C/ Ecrire une blague pour le poisson d'avril

3/ Poésie

Les élèves s'enregistrent et renvoient un fichier son MP4

4/ Langage oral : la capsule temporelle

Dans une boîte à chaussures, rassembler des objets, des écrits, des témoignages et des dessins... témoins de cette période particulière. L'élève présentera sa capsule temporelle quand il retrouvera sa classe

Idées: Mathématiques

1/ Journal du nombre:

une incitation par jour

2/ Photo-problème:

Rédiger un énoncé de problème

Exemple: Photo d'ingrédients disposés sur la table de la cuisine avec dosage sur étiquettes pour un gâteau.

(trouver pour deux gâteaux par ex..)

3/ Donner un nombre:

Inventer des énoncés de problèmes dont le résultat après résolution sera égal à ce nombre.

Ecrire l'énoncé, les calculs ...