

Tutoriel – Installer Beneyluschool sur smartphone

Installer un raccourci sur votre mobile



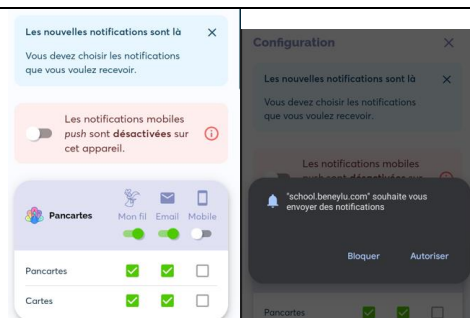
Vous pouvez installer l'application mobile Beneylu School sur votre smartphone pour profiter de toutes les fonctionnalités de la plateforme, comme les [notifications push](#).

Pour cela, rendez-vous sur <https://school.beneylu.com> depuis le navigateur internet de votre smartphone

Plus d'infos pour Smartphone Android :
<https://tutos.school.beneylu.com/fr/article/installer-application-sur-mobile-android-y6n744/>

Et pour Iphone :

<https://tutos.school.beneylu.com/fr/article/installer-application-sur-mobile-ios-glvipt/>



Pour recevoir des notifications sur mobile, il faut pousser vers la droite le bouton dans l'encart rose « Les notifications mobiles push sont désactivées sur cet appareil », ainsi cet encart devient bleu lorsque les notifications sur mobile sont activées.

Il faut cliquer sur « Autoriser » dans la fenêtre pop up.



Ainsi, on voit que les notifications « Mon Fil », mail, et mobile sont activées pour par exemple l'application « Pancartes ».
On peut choisir ces notifications par application.

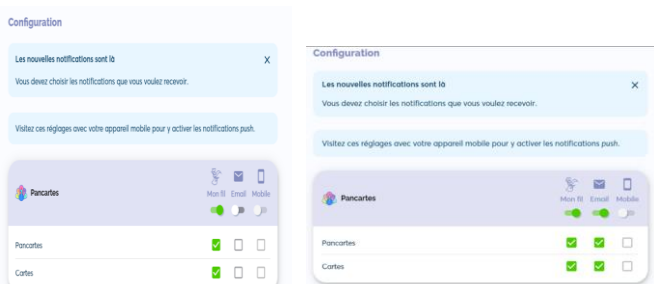
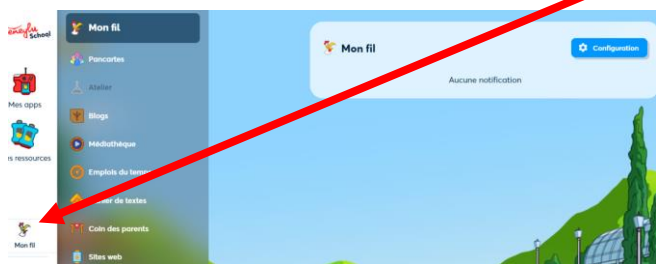
« Mon Fil » Notifications



Pensez à Activer les notifications sur le site, icône « mon fil »

Vous trouverez la configuration de vos notifications

Cliquez sur Configurer

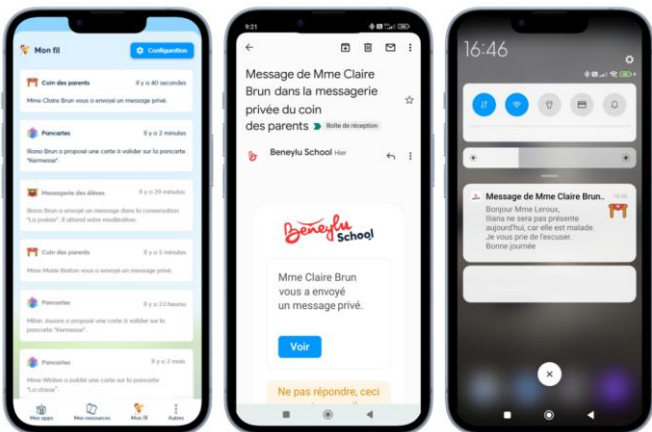


Vous pouvez choisir de recevoir les notifications

- Sur la plateforme dans "Mon fil",
- Par email
- En push sur votre mobile (cette option apparaît seulement si on accède à Beneylu depuis un smartphone)

Plus d'infos :

<https://tutos.school.beneylu.com/fr/article/sabonner-aux-notifications-beneylu-school-18i8ip7/>



Ici vous retrouverez toutes les notifications

