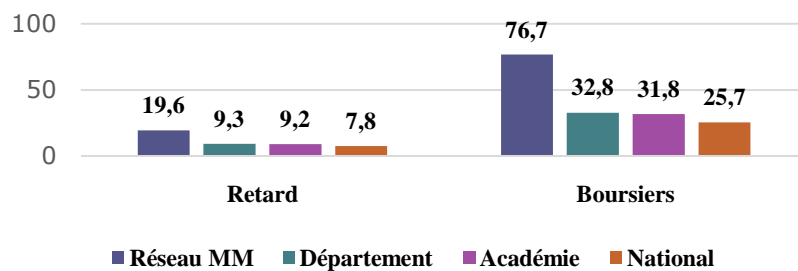
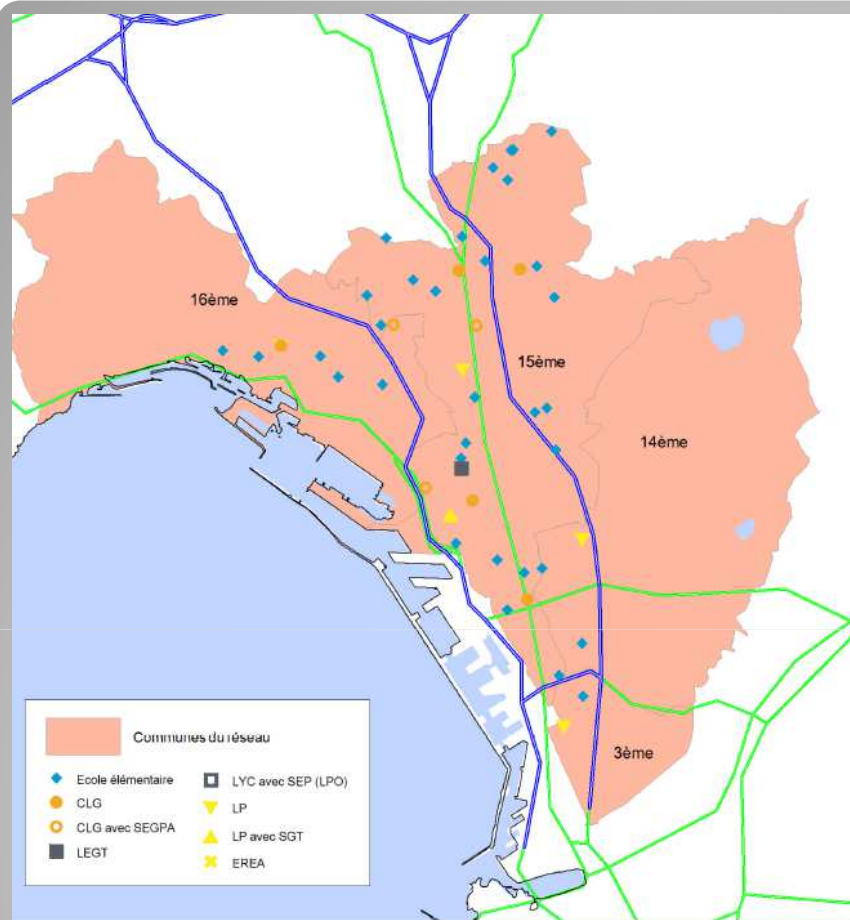


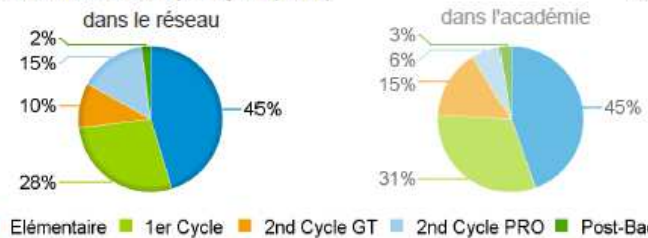
LIVRET DIAGNOSTIC DU RESEAU MADRAGUE



Nombre d'étab.	Elémentaire	Collège	SEGPA	Lycée	LP	SGT	Total
	33	8	3	1	5	1	51
Nb élèves 2017	Elémentaire	1er Cycle	2nd Cycle GT	2nd Cycle PRO	Post-Bac	Total	
	6 715	4 138	1 485	2 211	304	14 853	

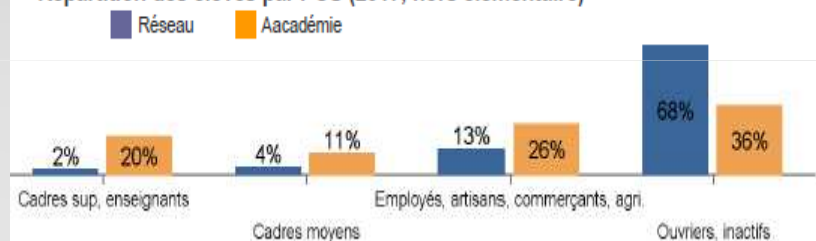
Répartition des élèves par cycle (2017)

Source SYSCA



Répartition des élèves par PCS (2017, hors élémentaire)

Source APAE



Taux d'accès (Nb accédants)

Source cohortes DAES

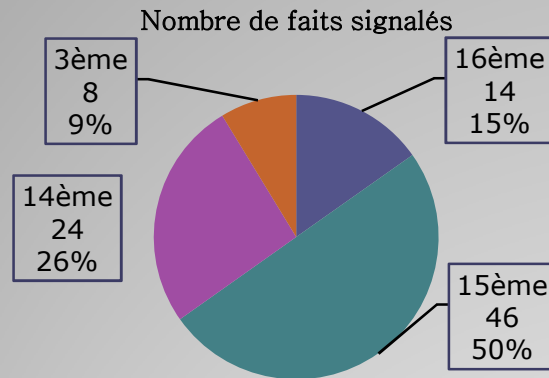
	2007	2008	2009	2010	Aca
Accès 6ème - au 2nd cycle (en n+5)	74,7%	76,5%	76,6%	78,2% (1 464)	83,1%
	45,0%	51,3%	45,2%	50,2% (940)	73,1%
Accès 3ème - au BAC (en n+6)	42,7%	46,7%	52,1%	48,3% (820)	66,0%
	58,5%	59,6%	64,3%	58,5% (994)	74,7%

- Un peu plus de 70% des élèves accueillis viennent des quartiers Politique de la Ville: Résidants en QPV (2015) + 15pts en 2 ans
- Répartition des élèves par PCS (2017 -hors élémentaire) : 68% (ouvriers, inactifs).
- 76,6% d'élèves boursiers: On constate une absence d'hétérogénéité sociale et scolaire.(32% au niveau du département) + 11 pts en 2 ans.
- 19.6% des élèves arrivent avec au moins 1 an de retard dès l'entrée de la 6ème.
- 40.3% des élèves arrivent avec au moins 1 an de retard en LP.
- 12% des élèves en 2nde GT sont redoublants car trop d'élèves fragiles y sont orientés à l'issue de la 3ème.
- 1 élève sur 2 n'obtient pas le DNB
- Seulement 58% des élèves obtiennent un diplôme après la classe de 3ème



ELEMENTS ET INDICATEURS DU CLIMAT SCOLAIRE

1. Données 1^{er} degré sur année scolaire 2016-2017: Faits établissements/ arrondissements



2. Données 2^o degré recueillies depuis la rentrée 2017:

10 faits collèges

54 faits LP-LGT

- En moyenne **7.2 conseils de discipline** depuis la rentrée de septembre 2017 (entre 2 à 18, que ce soit en collège ou en lycée).
- 6 établissements seulement s'emparent de la sanction de réparation, dite « mesure de responsabilisation): entre 0 à 26 mesures prononcées depuis la rentrée scolaire.
- En moyenne, **10.05% collégiens absentéistes** et **12,94% de lycéens absentéistes** : **Delta de 2,89%**
- En moyenne 8.3% actions de formation collective d'établissement (nombre oscillant entre 1 à 20) sont des actions en lien avec le climat scolaire ayant pour mission de former (évaluation, gestion de la difficulté scolaire, santé, rôle de délégués, par exemple...), de prévenir et de sensibiliser (harcèlement, jeux dangereux, respect entre pairs...).
- 42% des établissements s'emparent de la sanction de réparation, dite « mesure de responsabilisation »: entre 0 à 26 mesures prononcées depuis la rentrée scolaire.
- Concernant les personnels absents depuis le mois de septembre, le taux oscille entre 4.5% à 11%.

Les absentéistes du collège sont-ils ceux du lycée + 3%?

ELEMENTS ET INDICATEURS DE DECROCHAGE SCOLAIRE

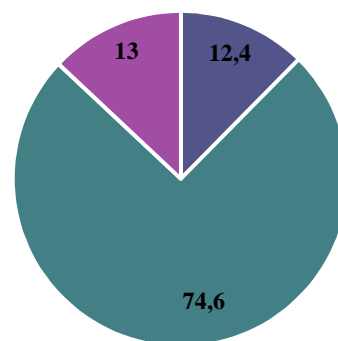
Le nombre total de décrocheurs de la campagne SIEI du 16/10/2017 est de **531** jeunes sur le Réseau MM.

396 sortent de LP, soit **74.6%** du total.

69 sortent de LGT, soit **13%** du total.

66 sortent de Collèges, soit **12.4%** du total.

Répartition de l'origine des élèves dans SIEI



■ Collèges ■ LP ■ LGT

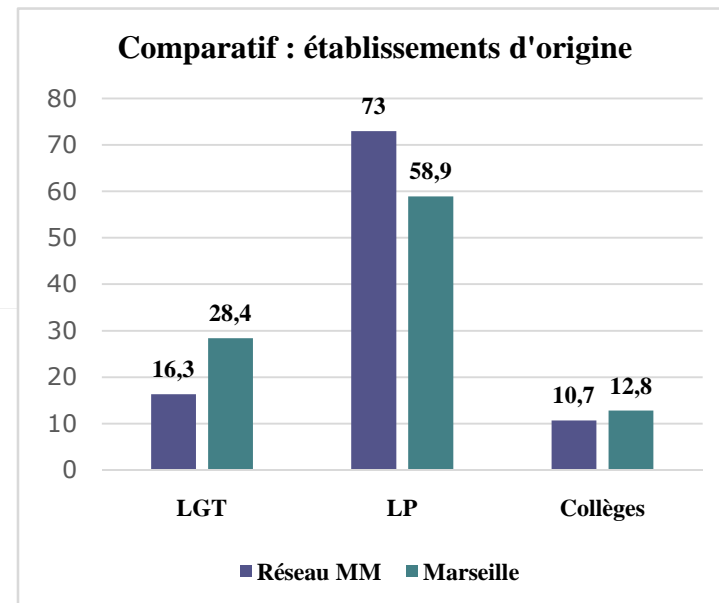
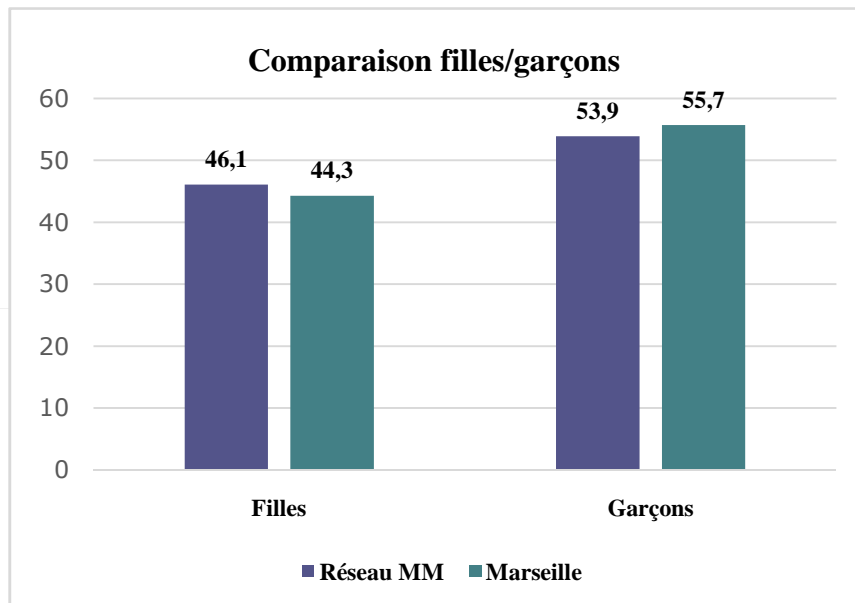
Ces données n'englobent pas celles des LP Privés

FOQUALE Réseau Marseille Madrague: SIEI au 1^{er} janvier 2018

Les 721 décrocheurs du réseau représentent 30.1% des décrocheurs de Marseille qui en compte au total 2391.

Les graphiques et chiffres qui suivent ne concernent que et seulement que les effectifs d'établissements publics. Les effectifs du privé ne sont pas pris en compte au niveau de Foquale, bien que nous travaillions en lien étroits avec les établissements privés du réseau.

	Etablissements Publics	% Public	Etablissements Privés	Total	% Total
Total	581	100	140	721	100
Garçons	313	53.9	94	407	56.4
Filles	268	46.1	46	314	43.6
ML inconnu	333	57.3	85	418	58
Collèges	62	10.7	8	70	9.7
LGT	95	16.3	18	113	15.7
LP	424	73	114	538	74.6
Segpa	10	1.7	0	10	1.4
3 Prépa Pro	10	1.7	2	12	1.7
APF	29	5	0	29	4
ULIS	5	0.9	15	20	2.8



Attention, le réseau Madrague compte 5 lycées professionnels

LA MISSION DE LUTTE CONTRE LE DECROCHAGE SCOLAIRE du RESEAU MADRAGUE

La MLDS est présente sur le réseau avec 3 champs d'action:

1. La prévention : GPDS
2. L'intervention : parcours LP/LGT/MODAC
3. La remédiation : DAQ

Les dispositifs en action :

5 formateurs MLDS œuvrent sur le réseau

64 élèves suivis

2 DAQ (Dispositif d'Accompagnement vers la Qualification)

LP La Floride (14 jeunes) et LP La Calade (18 jeunes)

2 MODAC EANA (élèves nouvellement arrivés en France)

LGT Saint Exupéry (16 élèves) et LP Le Chatelier (16 élèves)

1 enseignante FLE intervenant sur LGT St Exupéry/Lycée René Caillé /LP L'Estaque (coordination)

Les formateurs MLDS assistent aux GPDS des 6 lycées :

Avec 10% de décrochage dans les collèges du réseau, pourquoi la MLDS ne traite-t-elle pas les moins de 15 ans?

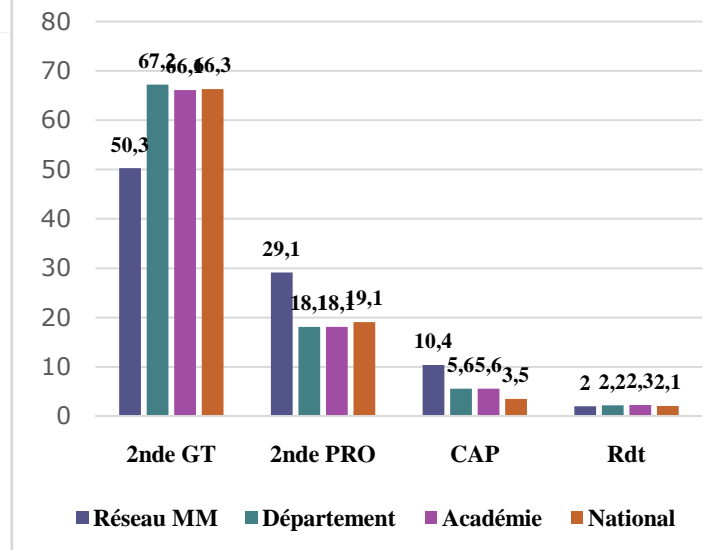


ELEMENTS ET INDICATEURS
DE L'ORIENTATION

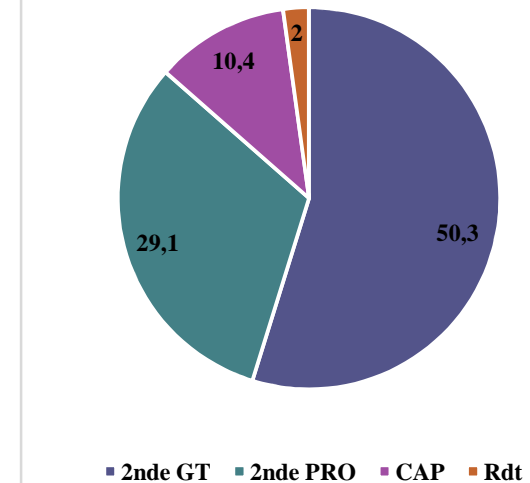
Orientation après la classe de 3^{ème}

	2 nd e GT	2 nd e PRO	CAP	Rdt
Réseau MM	50.3 %	29.1	10.4	2
Département	67.2	18.1	5.6	2.2
Académie	66.1	18.1	5.6	2.3
National	66.3	19.1	3.5	2.1

Comparatif : orientation post 3^{ème}



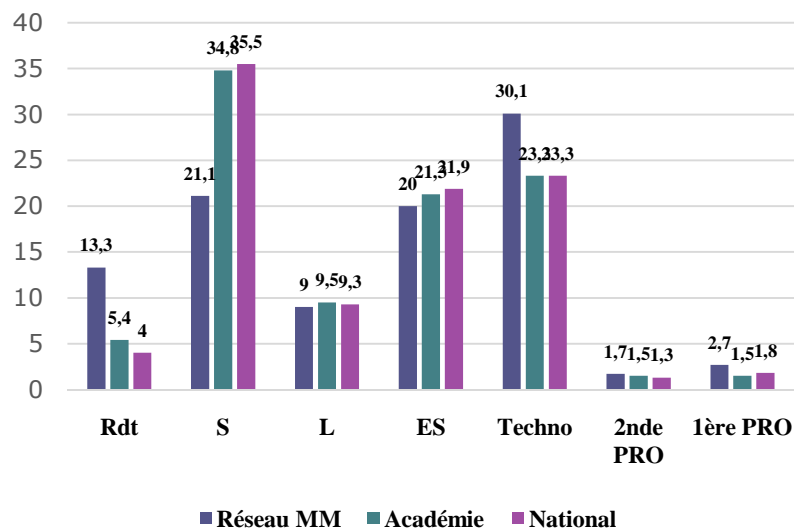
Orientation après la 3^{ème} Réseau MM



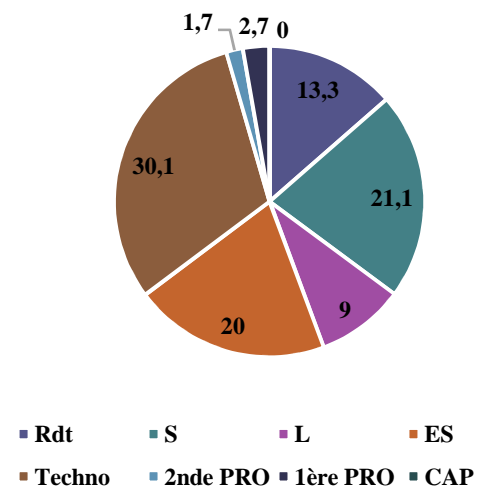
Devenir des élèves de 3^{ème} du Réseau MM après la 2^{nde} GT

	Rdt	1 ^{ère} S	1 ^{ère} L	1 ^{ère} ES	1 ^{ère} Techno	2 ^{nde} PRO	1 ^{ère} PRO	CAP
Réseau MM	13.3	21.1	9	20	30.1	1.7	2.7	0.5
Académie	5.4	34.8	9.5	21.3	23.3	1.5	1.5	0.1
National	4	35.5	9.3	21.9	23.3	1.3	1.8	0.1

Comparatif : devenir des élèves de 3^{ème} après la 2^{nde} GT



Devenir des élèves de 3^{ème} du Réseau MM après la 2^{nde} GT



La poursuite d'études après le Bac

	Effectifs Tle	Inscrits APB	Au moins un vœu	L 1	CPGE	Ecoles d'Ingénieur s	STS	IUT	Autres	Total nb de vœux
St Ex	493	487 98.7%	480 97.4%	1409 48.9%	133 3.8%	30 0.9%	1247 36.2%	405 11.4%	223 6.5%	3447

- Sur 493 élèves de terminale 487 se sont inscrits sur APB, mais seulement 480 ont formulé au moins un vœu, ce qui représente 97.4% de l'effectif.
- Au total 3447 vœux ont été formulés, ce qui fait une moyenne d'un peu plus de 7 vœux par élèves.
- 77,1% des vœux formulés concernent l'Université L1 et les STS

Pour les LP du réseau les taux de poursuites d'étude vers une STS sont de 14.2% pour l'ensemble des LP, de 15.6% pour le département, 16.4% pour l'académie et de 19% au niveau national



ELEMENTS ET INDICATEURS DE LA CARTE DES FORMATIONS

Offre de formation CARTE SECTEUR 1

ANALYSE 2018

Niveau 5/4/3

FILIERES	Marseille NORD PLACES OFFERTES 14-15-16-3eme arrondissements			TOTAL SECTEUR 1	AUTRES MARSEILLE PLACES OFFERTES		TOTAL AUTRES SECTEURS	TOTAL TOUT MARSEILLE	% MLNord PUBLIC
	PUBLIC	PRIVE	En BTS		PUBLIC	PRIVE			
Selon les 19 filières du CPRDFOP									
Agriculture-pêche-espaces verts	0	0	0	0	0	0			0%
Agro alimentaire/ alimentation /cuisine	27	158	0	185	129	170	299	484	5,50%
BTP	0	66	0	66	348	227	575	641	0,00%
Moteurs /mecanique auto	95	34	13	129	91	139	230	359	26,00%
Production formations transversales	75	77	0	152	485	317	802	954	8,00%
Formations industrielles	108	9	0	117	583	223	806	923	12,00%
Chimie / plasturgie	0	0	0	0	117	29	146	146	0%
Mode matériaux souple céramique	66	10	18	76	99	2	101	187	35,00%
transports / logistique	138	131	17	269	0	33	33	302	46,00%
commerce /vente	191	102	63	293	371	500	871	1164	16,00%

FILIERES	Marseille NORD PLACES OFFERTES 14-15-16-3eme arrondissements			TOTAL SECTEUR 1	AUTRES MARSEILLE PLACES OFFERTES		TOTAL AUTRES SECTEURS	TOTAL TOUT MARSEILLE	% MLNord PUBLIC
transversales entreprises administration	192	24	97	216	220	200	440	656	29,00%
Travail social	126	0	0	126	178	206	384	510	25,00%
santé	0	0	24 prépa	24	141	775	916	940	2%
Accueil / hotellerie/tourisme	0	29		29	224	257	481	510	0%
coiffure /esthétique	12	0	0	12	124	306	430	442	3%
communication / Culture	48	17	56	65	143	189	332	397	12%
Finances Banque, assurances, immobilier	115	0	115	115	0	143	143	258	45%
Service aux personnes et aux collectivités , Loisirs	60	27	0	87	30	149	179	266	23%
	1253	684	379		3283	3865	7168		13,7% MLN
	de formation 1937 places tous niveaux				de formation 7768 places tous niveaux		85%autres Marseille		

- LES FORMATIONS DANS LES 5 LP PUBLICS DU RESEAU
- 288 PLACES DE CAP
- 518 PLACES DE 2° BAC PRO
- Le taux de pression moyen est de 1,74. Le taux le plus bas est de 0,3 et le taux le plus élevé est de 3,3
- Le taux de remplissage est de 96,9%. Le taux de remplissage le plus faible est de 50% et le taux le plus élevé de 133%

- Les BTS du réseau madrague
- Mv routier
- désign mode
- Assistant de gestion PME-PMI
- Communication
- Négociation relation client
- DTSM technicien métier de spectacle habillage
- CPGE ECS

Les formations complémentaires du réseau:

- FCIL Prépa concours sécurité civile et publique
- FCIL stratifieur mouliste
- FCIL prépa concours institut de soins infirmiers
- Formations aide soignant et auxiliaire de puériculture

Constats:

9705 places de formation niveau 5 - 4 et 3 sont offertes sur la ville de Marseille (CAP - BAC PRO- BP- BTS)

REPARTITION: 13,7% du total des places offertes en formation en LP PUBLIC sont dans le secteur Marseille NORD Littoral et 86% dans les autres secteurs

Seulement 18,7% des places offertes en LP PRIVE sont à Marseille NORD 82,3% sont dans les Secteur Centre et sud

39% des filières de formation professionnelles ne sont pas offertes dans le secteur NORD (publique et privée confondus)

INSEE 2016:

Marseille intra-muros compte 826700 habitants dont 165 650 jeunes âgés de 15 à 29 ans, soit 20% de la population

Les 4 arrondissements de la zone Marseille littoral Nord comptent 204 341 habitants dont 41761 jeunes âgés de 15 à 29ans,

ce qui élève la densité des 15-29 ans par rapport aux 12 autres arrondissements et représente 25% de la jeunesse Marseillaise

Le taux de chômage des jeunes âgés de 15 à 29 ans dans la ville de Marseille est de 32,8%. Il est de 47,5% dans la zone littoral nord.

Le taux de jeunes âgés de 15 à 29 ans sans aucun diplôme dans la ville de Marseille est de 34,5%. Il est de 47,2% dans la Zone littoral Nord.

TRANSPORTS Marseillais

La difficulté de déplacements liés à la complexité des transports en commun où la zone Marseille NORD de plus de 200 000habitants n'est desservie ni par le métro, ni par le tramway ne permettant pas aux jeunes de se déplacer aisément ni pour leurs formations , ni pour leurs emplois.

Taux de réussite aux examens (Nb admis)					Source APAE	
	2013	2014	2015	2016		Aca
DNB	60,8%	67,8%	68,1%	71,7%	(580)	84,0%
CAP	71,3%	75,4%	79,2%	78,6%	(264)	81,8%
Bac général	68,9%	65,1%	58,1%	72,3%	(196)	89,4%
Bac techno	69,5%	75,4%	63,7%	71,4%	(135)	90,4%
Bac pro	70,0%	72,6%	77,2%	75,4%	(350)	78,9%
BTS	80,7%	75,2%	82,9%	75,7%	(81)	81,0%

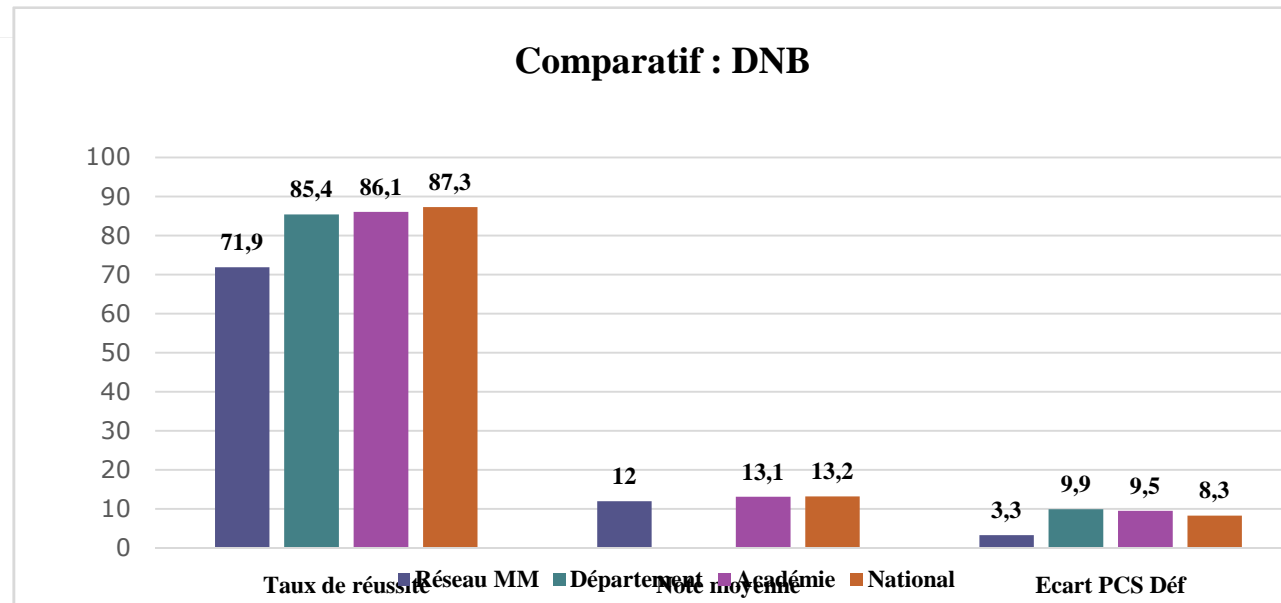
Aca = taux académique secteur public

Rectorat d'Aix-Marseille DAES

ELEMENTS ET INDICATEURS DE REUSSITE SCOLAIRE ET DE MAITRISE DE LA LANGUE

Résultats au DNB

	Taux de réussite	Note moyenne	Ecart PCS défavorisées
Réseau MM	71.9	12	+ 3.3
Département	85.4	-	+ 9.9
Académie	86.1	13.1	+ 9.5
National	87.3	13.2	+ 8.3

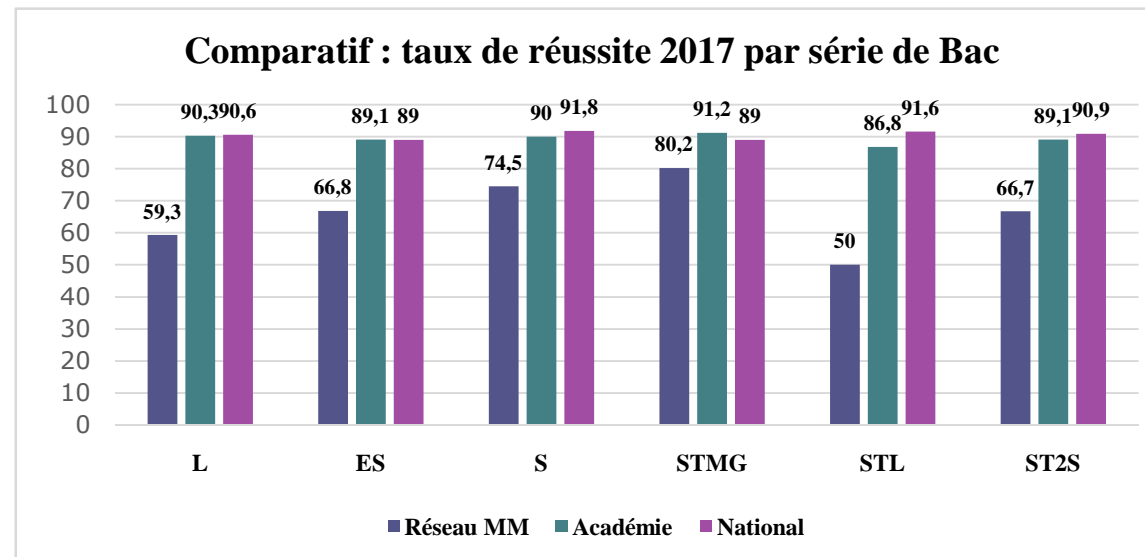


Résultats aux Bac

Bac Pro (chiffres 2016) : le taux de réussite global aux Bac Pro dans les LP du Réseau MM est de **76.8%**, avec une moyenne de valeur ajoutée de **+ 5.2**. Ce taux passe à **78.5** pour les séries de la Production et à **75.8** pour celles des Services.

Bac GT (chiffres 2017) :

	L	ES	S	Total Bac Généraux	STMG	STL	ST2S	Total Bac Techno	Total
Réseau MM	59.3	66.8	74.5	66.9	80.2	50	66.7	65.6	66.3
Académie	90.3	89.1	90	89.8	91.2	86.8	89.4	89.1	89.4
National	90.6	89	91.8	89.8	89	91.6	92.1	90.9	90.7



Affelnet Lycée 2017 – Moyenne du socle pour le réseau Marseille Madrague

Code	Etablissement	Langue française : Moyenne	Langues étrangères : Moyenne	Langages mathématiques, scientifiques et informatiques : Moyenne
Aca	Académie	34,3	34,4	33,4
13	Bouches-du-Rhône	34,1	34,1	33,0
013240				
7W	JEAN MOULIN	34,0	31,2	32,1
013278				
5G	ROSA PARKS	33,4	26,7	28,9
	Marseille Madrague	32,0	31,2	31,4
013175				
7P	ESTAQUE (L')	30,7	40,3	41,3
013188				
7F	ELSA TRIOLET	30,4	30,1	24,7
013188	VALLON DES			
5D	PINS	30,1	27,4	29,2
013170	ARTHUR			
4G	RIMBAUD	29,3	26,7	26,2
013160				
5Z	HENRI-BARNIER	29,1	27,5	25,4

Affelnet Lycée 2017 – Moyenne du socle pour le réseau Marseille Madrague

code	Etablissement	Langue française : Moyenne	Langues étrangères : Moyenne	Langages mathématiques, scientifiques et informatiques : Moyenne
04	Alpes-de-Haute-Provence	37,8	37,7	36,3
05	Hautes-Alpes	35,2	35,7	36,0
Aca	Académie	34,3	34,4	33,4
13	Bouches-du-Rhône	34,1	34,1	33,0
84	Vaucluse	33,5	34,0	33,2
	Marseille Madrague	32,0	31,2	31,4