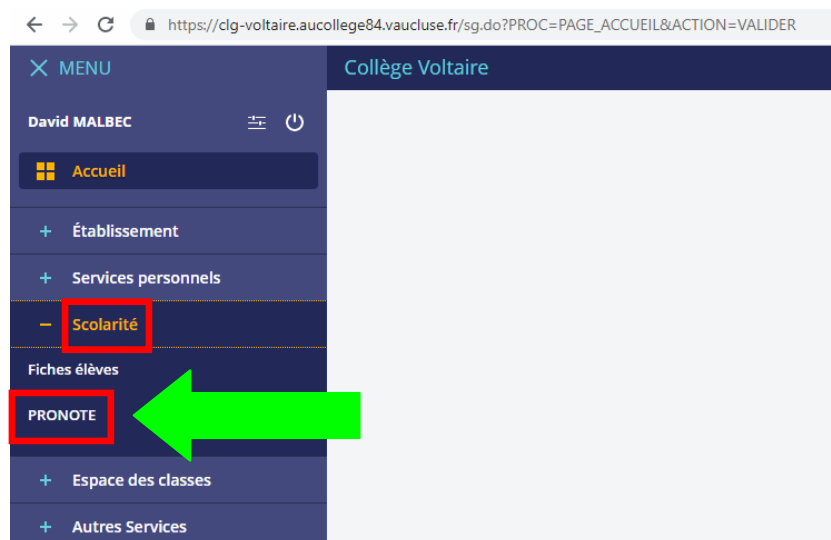
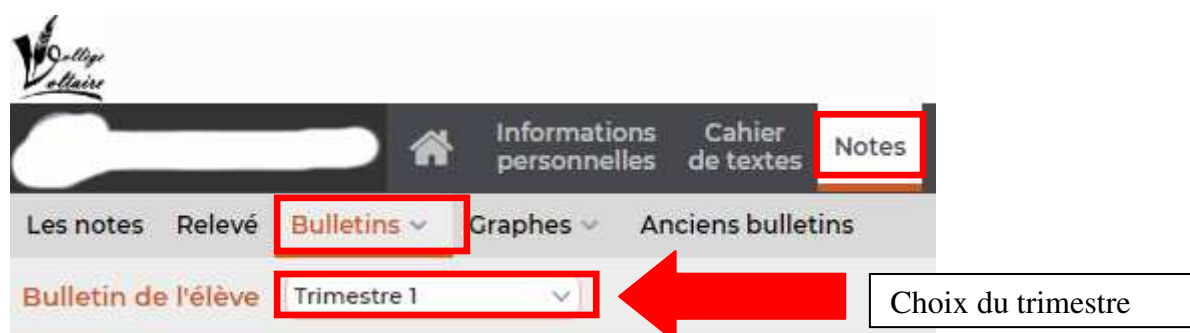
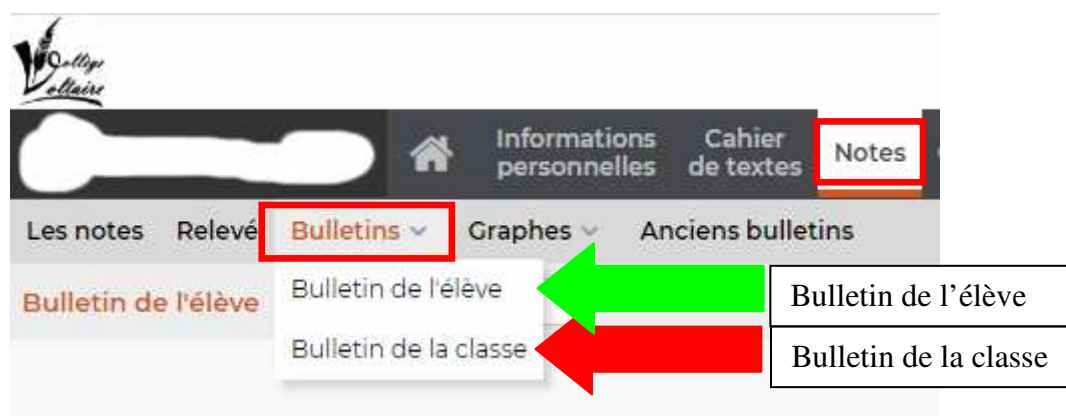
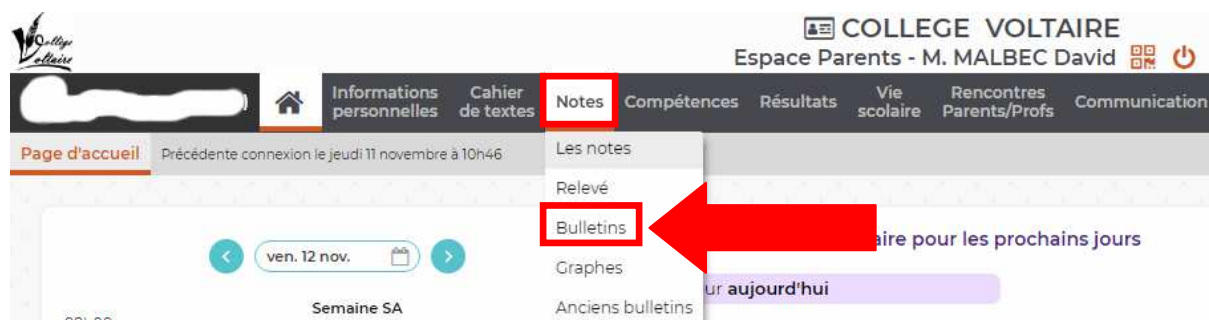


Comment imprimer les bulletins trimestriels avec Pronote ?

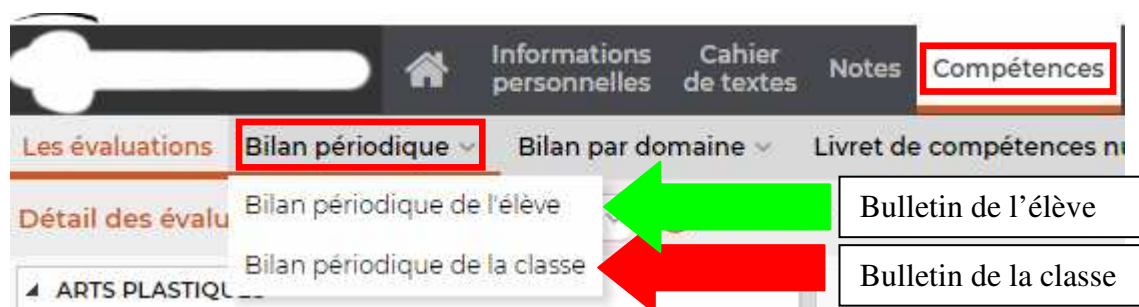
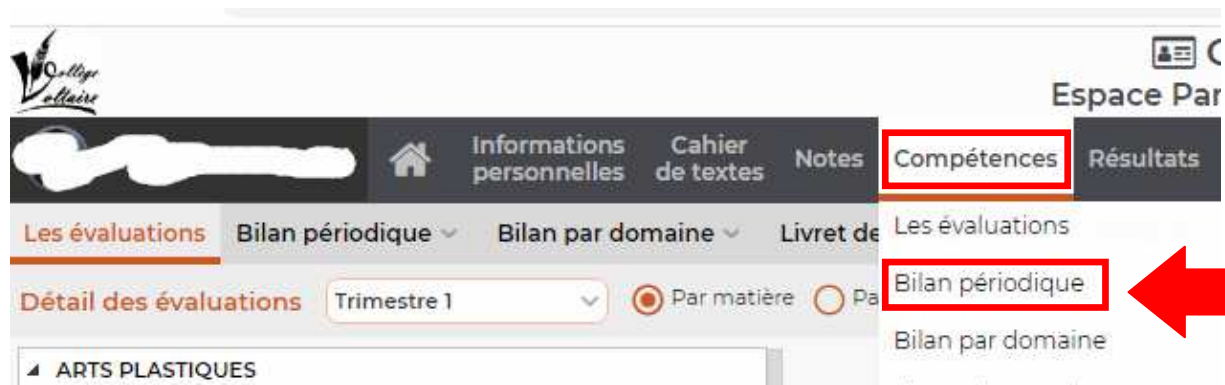
- Se connecter à Pronote par le site Internet de l'ENT du collège (adresse : <https://clg-voltaire.aucollege84.vaucluse.fr>)



- Pour les élèves de 5^{ème}, 4^{ème} et 3^{ème} :



- Pour les élèves de 6^{ème}:



- Pour tous les élèves :



- générer le fichier pdf du bulletin

Options de génération du PDF ✕

Orientation

Portrait
 Paysage

Taille de police pour les notes

Souhaitée : Minimale autorisée :

Taille de police pour les appréciations et le pied

Souhaitée : Minimale autorisée :

Hauteur d'un service

Minimum : (mm) Maximum : (mm)

Hauteur adaptée aux appréciations et éléments de programme

Options

Imprimer le pied du bulletin en un seul bloc

Annuler **Générer**



- imprimer le bulletin et/ou l'enregistrer

1/1

Collège Voltaire
68 Avenue Georges Braque
84702 Sorgues Cédex
Tel : 04 90 39 19 57
ce.0840033E@ac-aix-marseille.fr

Année scolaire : 2019/2020

Bulletin du 1er Trimestre
Etablissement d'origine

Pour enregistrer le bulletin

Pour lancer l'impression du bulletin