

**REUNION
PARENTS 3E**

DÉCEMBRE 2022

DÉROULÉ DE LA RÉUNION

- Informations rapides
- Présentation des choix d'orientation qui s'offrent à l'issue de la 3^{ème}
- Educonnect : saisie pas à pas
- Lycée Vauvenargues
- Lycée Gambetta
- Echanges
- Annexe : présentation de l'épreuve du DNB (à lire sur le site du collège dès publication)

INFORMATIONS

- Inscription DNB clôturée (détail de l'examen et des épreuves : voir site du collège)
- Orientation :
- Dans le cadre du dialogue instauré entre vous et l'équipe éducative, vous serez reçus/informés, en fonction des besoins et/ou de vos demandes, plusieurs fois durant l'année scolaire afin d'être préparés à prendre la décision d'orientation. Lors de ces rencontres, un point sera fait sur l'orientation de votre enfant ;
- De nombreux outils et informations seront diffusés via Pronote et le site internet (liens, logiciels d'aide à la réflexion, etc.)
- Un travail d'information est réalisé également auprès des élèves
- Etape encours : jusqu'au 12 janvier 2023 : choisir une voie
- Stage d'observation en entreprise : 19 au 23 février (convention à rendre au PP au plus tard mi-janvier)

ACCOMPAGNER SON ENFANT VERS UN PROJET DE RÉUSSITE

- **Un projet de réussite** : celui qui épanouira votre enfant, lui permettra d'obtenir un bac « fort » pour poursuivre ses études
- Le projet est individuel
- Il n'y a pas de bonne ou de mauvaise filière, ni d'orientation plus ou moins glorieuse : La bonne orientation est celle que l'élève et sa famille ont choisie en connaissance de cause et en cohérence avec les résultats scolaires.
- L'important est :
 1. l'adéquation entre le profil scolaire de l'élève (ses résultats), son projet et le type de filière choisie;
 2. est la motivation qui s'appuie sur un travail scolaire et un engagement dans le sens du projet;
 3. de comprendre que pour réaliser son projet, il peut y avoir différentes options, plus ou moins rapides et directes, mais qui permettent de continuer à rêver à la réalisation de son envie et de son rêve

LES ÉTAPES DE L'ANNÉE

- Du mois de septembre au mois de novembre: observation des élèves, dialogue au sujet de leur orientation: début de sensibilisation
- Du bilan intermédiaire de novembre jusqu'à la fin janvier: dialogue avec les familles, prioritairement avec celles dont les enfants peuvent rencontrer des difficultés scolaires et donc d'orientation ou qui n'ont aucun projet après la 3^{ème}
- Vœux provisoires pour le conseil de classe de 1^{er} semestre: saisie Educonnect jusqu'au 12 janvier
- Avis défavorable du conseil de classe : entretien concerté 6 et 8 février 2024
- Dialogue avec l'équipe pédagogique, la Psy EN, l'équipe de direction, le CPE en cas d'interrogations, de désaccord sur l'avis émis en conseil de classe (de mars à mi-mai)
- Vœux définitifs à partir de début avant le conseil de classe du 2^{ème} semestre qui feront l'objet d'une saisie informatique sur Educonnect. Les délais, dates limites... sont à respecter impérativement
- Affectation : 2 juillet (à confirmer) : l'affectation n'est pas inscription : il faut aller s'inscrire avant de partir en vacances !

EDUCONNECT : PHASE 1

CHOISIR SA VOIR, PAS À PAS 1/7



ACADÉMIE
D'AIX-MARSEILLE
*Liberté
Égalité
Fraternité*

Collège François-Auguste Mignet
Aix-en-Provence

termes recherchés ?

Collège
François-Auguste Mignet
Aix-en-Provence

PRONOTE MENUS DE LA CANTINE **EDUCONNECT** PADLET DU COLLEGE PORTAIL CDI ORIENTATION GPO2

Editorial
Bienvenue au Collège Mignet
8 novembre 2022

PAS À PAS 2/7

MINISTÈRE
DE L'ÉDUCATION
NATIONALE
ET DE LA JEUNESSE


Liberté
Égalité
Fraternité

ÉduConnect

Un compte unique pour les services numériques
des écoles et des établissements

Le compte ÉduConnect peut donner accès :

- aux démarches en ligne, comme la fiche de renseignements, la demande de bourse, etc ;
- à l'espace numérique de travail (ENT) ;
- au livret scolaire.



Je sélectionne mon profil



Représentant légal




Élève

PAS À PAS 3/7

Le compte ÉduConnect peut donner accès :

- aux démarches en ligne, comme la fiche de renseignements, la demande de bourse, etc ;
- à l'espace numérique de travail (ENT) ;
- au livret scolaire.

 Représentant légal

Je me connecte avec mon compte ÉduConnect

Identifiant

[Identifiant oublié ? →](#)

Identifiant au format p.nomXX

Mot de passe

[Mot de passe oublié ? →](#)



Se connecter

[Je n'ai pas de compte →](#)

ou

Je me connecte avec FranceConnect

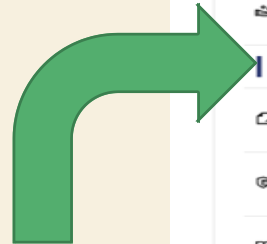



[Qu'est-ce que FranceConnect ? ↗](#)

FranceConnect vous permet d'accéder à de nombreux services de l'État en utilisant un compte dont vous disposez déjà. Utilisez-le pour ÉduConnect !

PAS À PAS 4/7

CHOISIR SON ORIENTATION



Mes services Nom de l'enfant 

- Actualités
- Bourse de collège
- Orientation**
- Fiche de renseignements
- Païement des factures
- Livret scolaire du CP à la 3e

[Liens utiles](#)



Phase provisoire Intentions Courant 1 ^{er} semestre	Phase provisoire Avis provisoires Après le conseil de classe du 1 ^{er} semestre	Phase définitive Choix définitifs Courant 2 ^d semestre	Phase définitive Propositions Après le conseil de classe du 2 ^d semestre
--	--	---	---

Vous choisissez une ou plusieurs voies d'orientation parmi les possibilités suivantes :

- 2^{de} générale et technologique ;
- 2^{de} professionnelle ;
- 1^{er} année de CAP.

Le conseil de classe du premier semestre indiquera pour chaque voie d'orientation demandée son avis (favorable, réservé ou défavorable).
Vous pourrez consulter l'avis du conseil de classe et en accuser réception.
Les intentions d'orientation et les avis provisoires du conseil de classe sont indicatifs et sont le début d'un dialogue qui prépare le choix définitif.

Pour préparer son projet d'orientation votre enfant peut s'informer :

- au CDI et au CIO ;
- sur le site de l'[Onisep](#)  ;
- sur le site « [l'orientation en 3^e et l'affectation en lycée](#) » .

[Je saisis les intentions d'orientation](#)

PAS À PAS 5/7

CHOISIR SON ORIENTATION



The screenshot shows a web interface with a dark blue header containing 'Mes services' and a green box with 'Nom de l'enfant' and a profile icon. A left sidebar lists services: 'Actualités', 'Bourse de collège', 'Orientation' (highlighted), 'Fiche de renseignements', 'Paiement des factures', and 'Livret scolaire du CP à la 3e', with a 'Liens utiles' link below. The main content area is titled 'Intentions d'orientation' and includes the text 'Premier semestre DEMANDE(S) DES REPRÉSENTANTS LÉGAUX / Intention(s) d'orientation.' A grey box with an information icon contains the message: 'Vous devez valider vos intentions afin qu'elles soient prises en compte. Vous devez obligatoirement saisir une voie d'orientation. Vous pouvez en saisir jusqu'à 3. Leur ordre d'affichage correspond à votre ordre de préférence.' Below this is a '+ Ajouter une intention' button, an 'Annuler' button, and a 'Valider les intentions' button. A large green arrow points to the '+ Ajouter une intention' button. At the bottom, a disclaimer states: 'Cette procédure de dialogue ne s'applique pas au redoublement, à l'exceptionnel décidé par le chef d'établissement, ni aux parcours particuliers hors système éducatif (services personnalisés, sociaux...) pour lesquels une procédure spécifique existe par ailleurs. Si vous êtes dans une de ces situations, veuillez contacter le chef d'établissement.'

PAS À PAS 6/7

DE 1 À 3 VŒUX, DANS L'ORDRE DE PRÉFÉRENCE : LE CONSEIL S'EXPRIME SUR TOUTES LES VOIES DEMANDÉES

Bourse de collège

Orientation

Fiche de renseignements

Paiement des factures

Livret scolaire du CP à la 3e

Liens utiles

Premier semestre
DEMANDE(S) DES REPRÉSENTANTS LÉGAUX / Intention(s) d'orientation.

Vous devez valider vos intentions afin qu'elles soient prises en compte.

→ Rang 1

Les champs suivis d'une étoile sont obligatoires.

Veuillez sélectionner une voie d'orientation : (*)

- 2de générale et technologique ou 2de STHR
STHR : Sciences et Technologies de l'Hôtellerie et de la Restauration
- 2de professionnelle
- 1re année de CAP

Annuler Valider

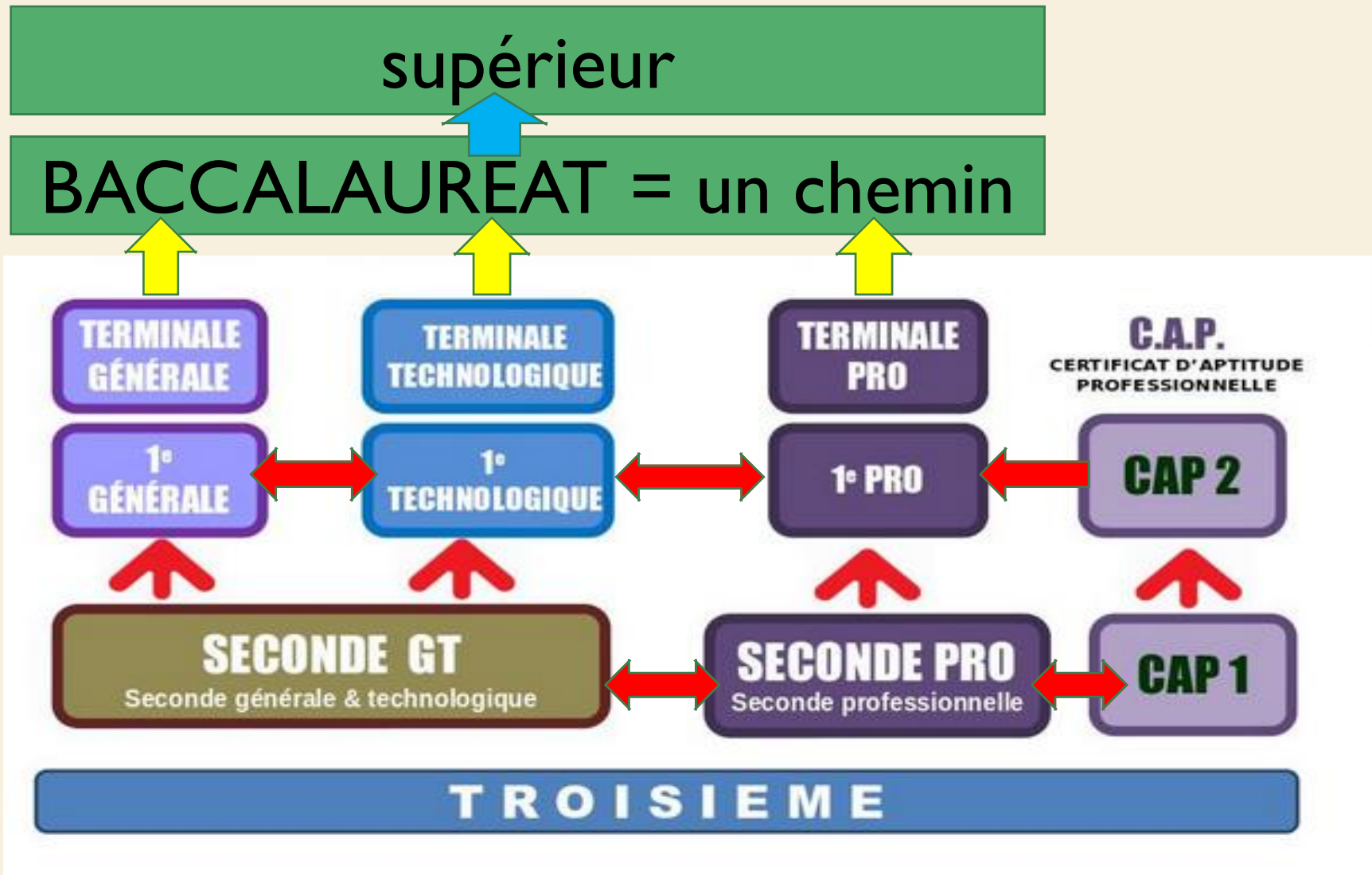
Une question, besoin d'aide ? Assistance

PAS À PAS 7/7

**VALIDATION : UN MAIL DE CONFIRMATION EST ENVOYÉ
JUSQU'À LA FERMETURE DU SERVICE : VOUS POUVEZ MODIFIER LES
SAISIES**

The screenshot shows a user interface for 'Mes services'. At the top right, there is a blue header with 'Mes services' and a green box containing 'Nom de l'enfant' next to a user profile icon. A left sidebar lists various services: 'Actualités', 'Bourse de collège', 'Orientation' (highlighted with a vertical bar), 'Fiche de renseignements', 'Paiement des factures', and 'Livret scolaire du CP à la 3e'. Below the sidebar is a 'Liens utiles' link. The main content area is titled 'Intentions d'orientation' and includes the text 'Premier semestre DEMANDE(S) DES REPRÉSENTANTS LÉGAUX / Intention(s) d'orientation.' A grey information box with an 'i' icon states: 'Vos intentions ont bien été validées. Un courriel de confirmation va être envoyé aux représentants légaux si une adresse électronique valide est indiquée dans leur fiche de renseignements. Vous pouvez modifier vos demandes d'orientation jusqu'à la fermeture du service en ligne.' Below this, a quote icon indicates: 'Nous souhaitons pour la rentrée prochaine :'. A large green box contains the text: 'Récapitulatif des vœux : rang 1, et éventuellement rang 2 et rang 3'. At the bottom, there is a blue button labeled 'Modifier les intentions'.

JANVIER : CHOISIR UNE VOIE



RÔLE DU CONSEIL DE CLASSE DU 1^{ER} SEMESTRE : DONNER UN AVIS

- Le conseil de classe émet un avis sur l'ensemble des voies envisagées par la famille
- Favorable/réservé/défavorable

Sous texte :

favorable = si maintien des résultats et de la dynamique, la voie choisie pourra être celle de la décision du conseil de classe en juin

Réservé = en l'état l'ensemble est fragile, pour parvenir à la voie souhaitée, il faut a minima que les résultats se maintiennent au second semestre, ou les résultats doivent monter dans certaines disciplines

Défavorable : l'engagement dans le travail et/ou les résultats ne sont pour l'instant pas ceux attendus pour la ou les voies demandés => entretien de concertation active

PAROLE AUX PROVISEURS

ECHANGES ET QUESTIONS

PPT ENVOYÉS MERCREDI SUR PRONOTE

**RETROUVER TOUTES LES INFOS SUR LE SITE DU
COLLÈGE**

MERCI DE VOTRE ATTENTION

ANNEXES 1 : L'ÉPREUVE DU DNB

LE BREVET DES COLLEGES – Contrôle continu

L'ÉVALUATION DU SOCLE

400 POINTS

Le socle commun de connaissances, de compétences et de culture, c'est **ce que votre enfant doit savoir à la fin de sa scolarité obligatoire** (à l'âge de 16 ans).

À la fin de l'année, les professeurs évaluent les acquis des élèves prévus par le socle. Ils utilisent les **4 appréciations** suivantes qui correspondent chacune à un nombre de points. C'est leur addition qui donne le résultat de votre enfant à l'évaluation.

MAÎTRISE INSUFFISANTE → 10 points

MAÎTRISE FRAGILE → 25 points

MAÎTRISE SATISFAISANTE → 40 points

TRÈS BONNE MAÎTRISE → 50 points

EN OPTION Des enseignements facultatifs (latin, grec, langues régionales...) peuvent permettre d'obtenir jusqu'à **20 points supplémentaires**.

LES ÉPREUVES FINALES

400 POINTS



ÉPREUVE 2

MATHÉMATIQUES

Exercices, dont certains assortis de tableaux ou de schémas, et un exercice d'informatique.

2 h | écrit | 100 POINTS

ÉPREUVE 4

SCIENCES

Physique-chimie, sciences de la vie et de la Terre et technologie (2 épreuves sur les 3).

1 h | écrit | 50 POINTS



ÉPREUVE 1

FRANÇAIS

Explication d'un extrait de texte littéraire + dictée + grammaire + exercice de réécriture et rédaction.

3 h | écrit | 100 POINTS

ÉPREUVE 3

HISTOIRE GÉOGRAPHIE ET ENSEIGNEMENT MORAL ET CIVIQUE

Analyse de documents et de cartes...

2 h | écrit | 50 POINTS

ÉPREUVE 5

ORAL

Chaque élève présente un projet mené en histoire des arts ou dans le cadre d'un EPI ou de l'un des parcours éducatifs. L'exposé est suivi d'un entretien.

15 min. | oral individuel | 100 POINTS

ou

25 min. | oral collectif | 100 POINTS

LE BREVET DES COLLEGES, le contrôle terminal

L'ÉLÈVE EST REÇU

S'IL OBTIENT 400 POINTS SUR 800

+ DE 480 POINTS
MENTION
ASSEZ BIEN

+ DE 560 POINTS
MENTION
BIEN

+ DE 640 POINTS
MENTION
TRÈS BIEN

LE BREVET DES COLLEGES

Calendrier des épreuves écrites

Jour	Épreuve	Horaire
Jeudi 30 juin	Français 1 ^{ère} partie : <ul style="list-style-type: none">- Grammaire et compétences linguistiques- Compréhension et compétences d'interprétation<ul style="list-style-type: none">- Dictée	9-10h30
	Français 2 ^{ème} partie : <ul style="list-style-type: none">- Rédaction	10h45-12h15
	Mathématiques	14h30-16h30
Vendredi 1er juillet	Histoire-géographie et EMC	9-11h
	Sciences	13h30-14h30

Les élèves composeront au collège

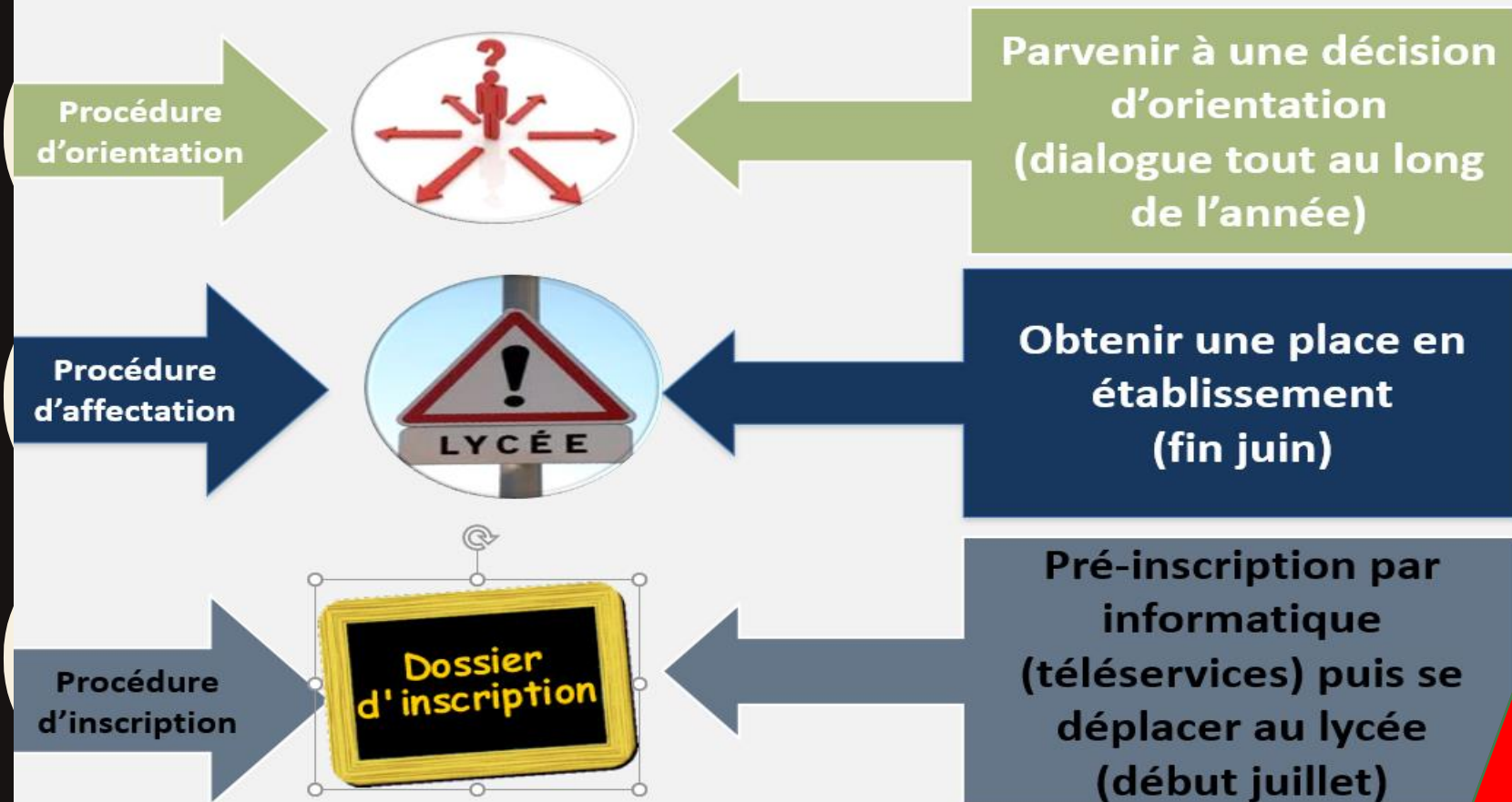
Ces horaires ne tiennent pas compte des éventuels ½ temps accordés

CALENDRIER DE L'ÉPREUVE ORALE

- Date limite pour choisir son sujet 12 avril 2024
- Phase d'entraînement à l'oral : semaine du 21 au 24 mai
créneau 8h-9h
- 13 juin épreuve orale d'examen

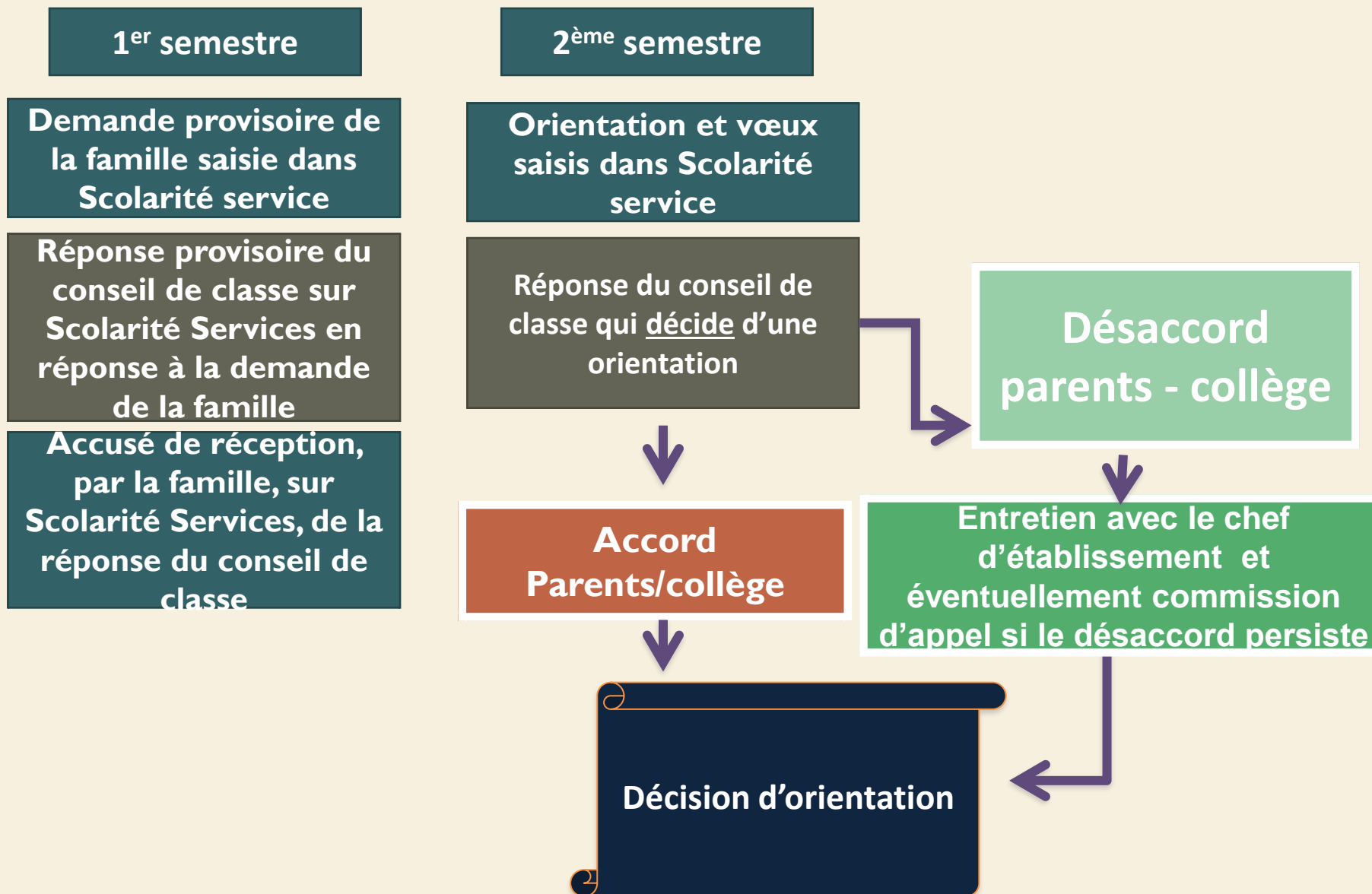
ANNEXE 2 : ORIENTATION

Il faut distinguer 3 étapes :



AFFECTATION
ne vaut pas
inscription =>
Pas de départ
en vacances sans
inscription

PROCÉDURE D'ORIENTATION : SCHÉMA RÉCAPITULATIF :



VOIE GÉNÉRALE ET TECHNOLOGIQUE LES OBJECTIFS



Elever son niveau de
connaissance théorique



Préparer son entrée dans
l'enseignement supérieur



Le baccalauréat n'est pas le but
mais le chemin

Objectif
enseignement
supérieur

VOIE PROFESSIONNELLE LES OBJECTIFS



Acquérir des connaissances pratiques dans un domaine spécifique



Préparer une entrée plus rapide dans le monde du travail



Le baccalauréat peut être le but ou des études courtes après (BTS en 2 ans)

Objectif insertion professionnelle rapide