
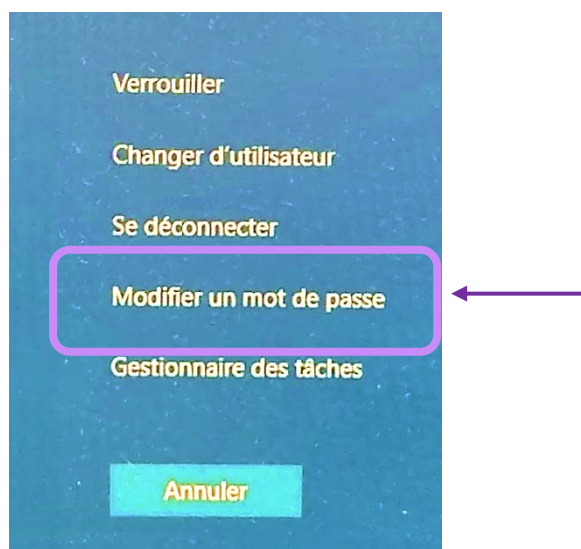


Réinitialiser le mot de passe sur les ordinateurs Elèves

1. Ouvrir la tablette
2. Entre **vo**tre **identifiant** et votre **mot de passe**.
3. Une fois la tablette allumée, appuyer simultanément sur les touches **Ctrl + Alt + Suppr**

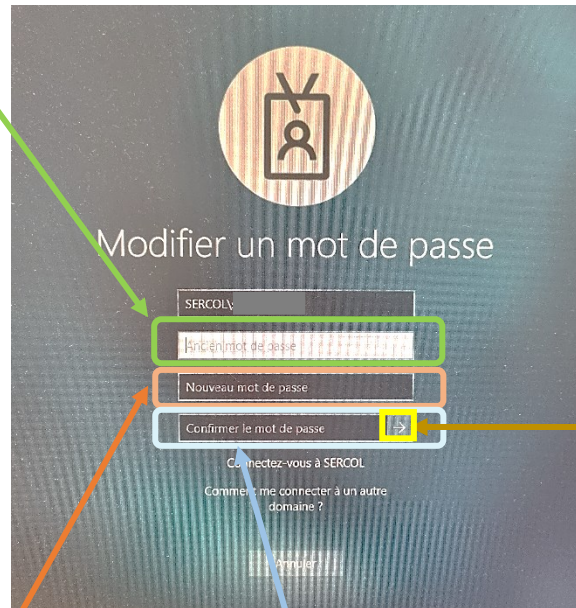


4. Une nouvelle fenêtre apparaît :



5. Cliquez sur **Modifier votre mot de passe**

6. Une nouvelle fenêtre apparaît.
7. Entre **votre ancien mot de passe**



8. Entrer ensuite **votre nouveau mot de passe**
9. Réécrire **une seconde fois le nouveau mot de passe** .
10. Cliquer sur **la flèche**

Attention :

Certains critères doivent être respectés :

- Un minimum de 8 caractères
- Une majuscule au minimum
- Une minuscule au minimum
- Un chiffre au minimum

Vous ne pouvez pas mettre votre nom ou votre prénom et il faut que le mot de passe soit réellement personnalisé, pas de mot commun trop courant.