

Tutoriel modification mot de passe educconnect

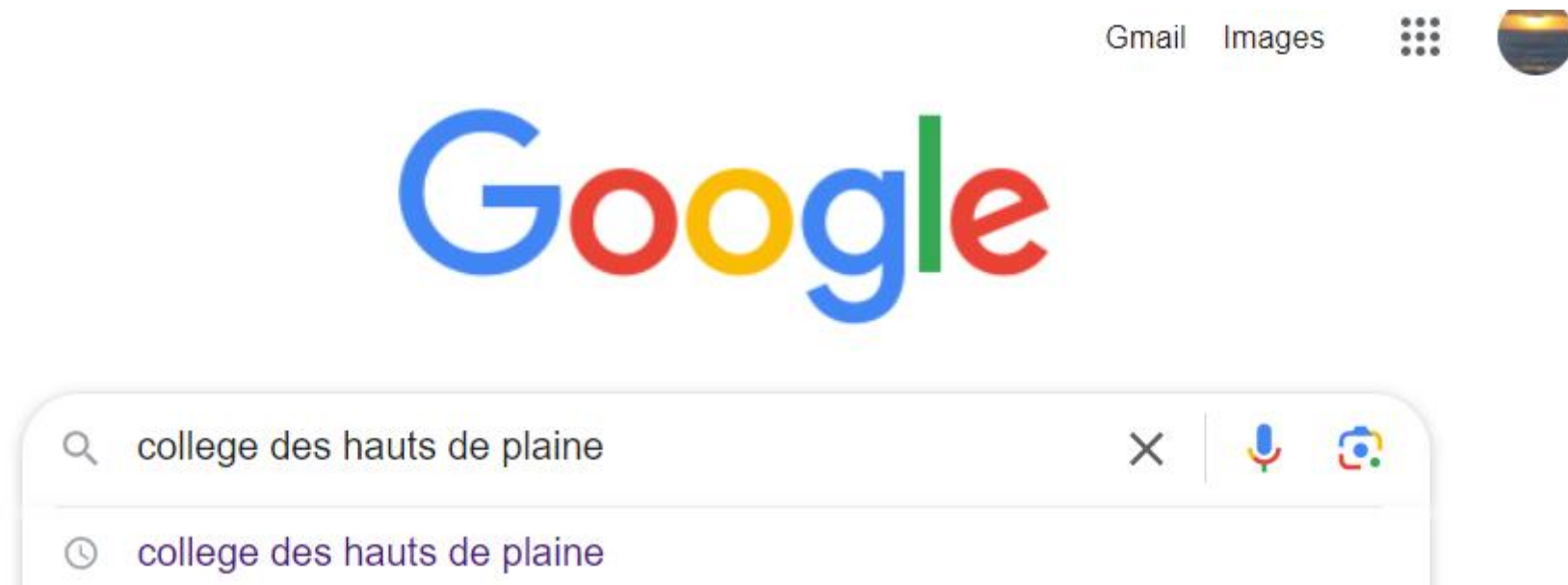
Pour accéder à Néo



Pourquoi modifier son mot de passe?

- Suite à diverses attaques sur les ENT des établissements NÉO exige que les élèves modifient leur mot de passe pour sécuriser leur accès à la plateforme.
- Voici un petit tutoriel pour vous aider à modifier votre mot de passe avec succès.

Dans la barre de recherche de votre navigateur entrer « collège des hauts de plaine »



Cliquer sur le premier lien qui apparaît



college des hauts de plaine

Tous

Images

Actualités

Vidéos

Livres

⋮ Plus

Environ 274 000 résultats (0,33 secondes)



Académie d'Aix-Marseille

<https://www.site.ac-aix-marseille.fr> > spip ⋮

Collège Les Hauts de Plaine

Bonjour,. Suite à l'évolution des technologies, nous avons dû mettre à niveau
vous souhaitons la Bienvenue sur notre nouveau site.

Une fois sur le site du collège cliquer sur
NEO dans le bandeau déroulant



Editorial

Sélectionner élève



Hautes-Alpes
le département avec neo

Vous souhaitez vous connecter en tant que ...

Élève

Représentant légal (parent)

Personnel Éducation Nationale


Personnel de la collectivité

Invité

Puis encore une fois cliquer sur élève




Saisir votre identifiant et votre mot de passe habituels

 Éève

Je me connecte avec mon compte ÉduConnect

Identifiant [Identifiant oublié? →](#)

Mot de passe [Mot de passe oublié? →](#)

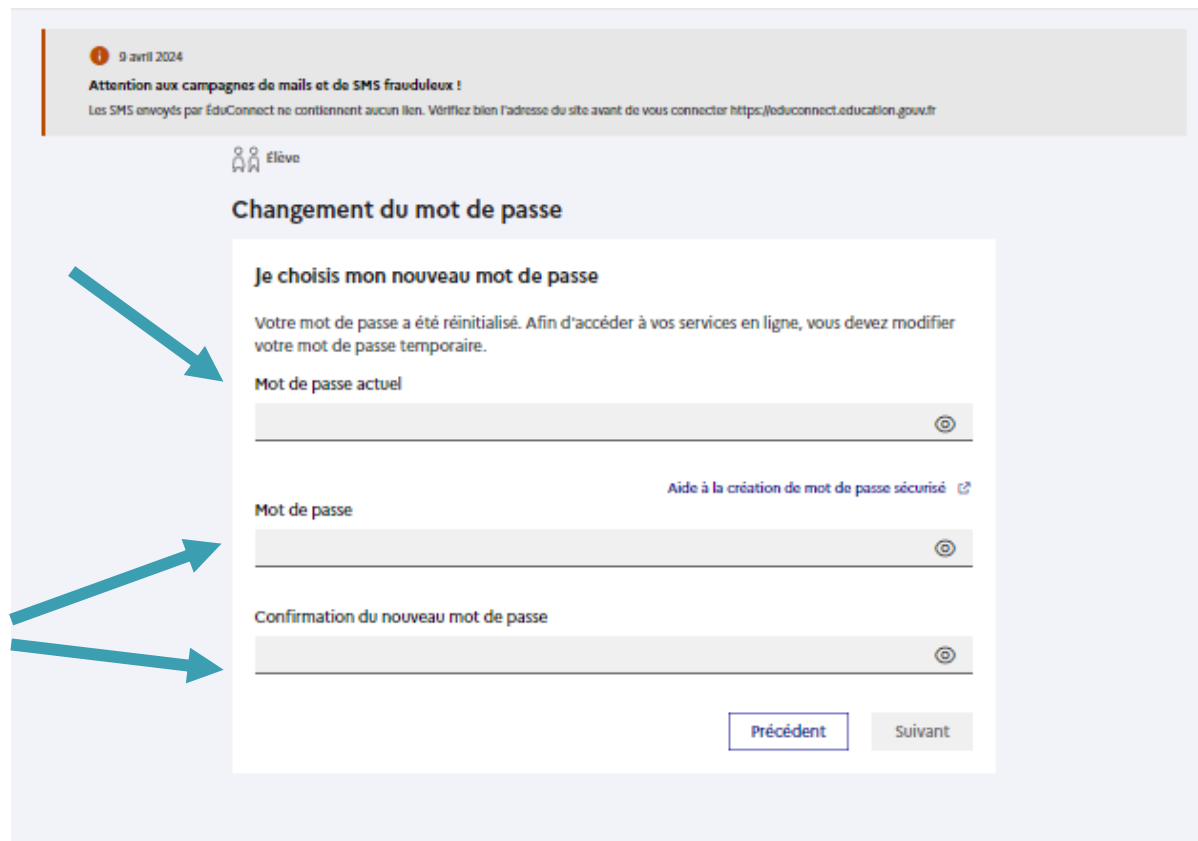


Se connecter

Cette fenêtre s'ouvre:


Saisir votre mot de passe habituel

Saisir un **NOUVEAU** mot de passe et le confirmer



The screenshot shows a web interface for changing a password. At the top, there is a warning banner dated 9 avril 2024 about fraudulent emails and SMS. Below this, the user is identified as 'Élève'. The main heading is 'Changement du mot de passe'. A sub-heading reads 'Je choisis mon nouveau mot de passe'. A message states: 'Votre mot de passe a été réinitialisé. Afin d'accéder à vos services en ligne, vous devez modifier votre mot de passe temporaire.' There are three input fields: 'Mot de passe actuel', 'Mot de passe', and 'Confirmation du nouveau mot de passe'. Each field has a toggle icon on the right. A link for 'Aide à la création de mot de passe sécurisé' is located between the second and third fields. At the bottom, there are two buttons: 'Précédent' and 'Suivant'. Three blue arrows point from the text on the left to the 'Mot de passe actuel', 'Mot de passe', and 'Confirmation du nouveau mot de passe' fields.

Votre mot de passe est modifié et cette fenêtre s'ouvre, mais ce n'est pas fini...

 9 avril 2024

Attention aux campagnes de mails et de SMS frauduleux !

Les SMS envoyés par ÉduConnect ne contiennent aucun lien. Vérifiez bien l'adresse du site avant de vous connecter <https://educonnect.education.gouv.fr>

 Élève

Changement du mot de passe

Votre mot de passe a été changé avec succès

Vous pouvez vous connecter avec votre nouveau mot de passe ÉduConnect.

[Retour à la connexion](#)

Next step

- À présent il vous faut effectuer une synchronisation pour pouvoir à nouveau utiliser les ordinateurs du collège.
- Pour cela ouvrez le deuxième tuto.