

# CONNEXION PRONOTE VIA L'ENT \_ pour les élèves

Chers élèves,

La connexion à Pronote va désormais se faire à l'aide de votre **code EduConnect**. Ce code permettra d'accéder à Pronote mais également à un ensemble d'applications qui seront mises à votre disposition sur l'ENT (Espace Numérique de Travail) du collège. Votre ancien code Pronote ne sera plus actif.

Attention, ce code ne remplace pas le code « Sercol » qui est celui que vous utilisez pour ouvrir votre tablette, les ordinateurs du collège ou accéder à la carte Cjeune (ex. collégien de Provence).

Vous avez deux démarches à faire pour votre première connexion :

## 1/ Activez votre compte EduConnect

Il faut vous rendre sur le site du collège en tapant le nom du collège sur un moteur de recherche pu directement l'adresse suivante : <https://www.site.ac-aix-marseille.fr/clg-emiliedemirabeau/spip/> (elle est indiquée sur la couverture de votre carnet de correspondance)



Cliquez sur l'onglet EduConnect et saisissez l'identifiant et le mot de passe provisoire qui vous a été donné sur papier.



**Le compte EduConnect peut donner accès :**

- aux démarches en ligne, comme la fiche de renseignements, la demande de bourse, etc ;
- à l'espace numérique de travail (ENT) ;
- au livret scolaire.

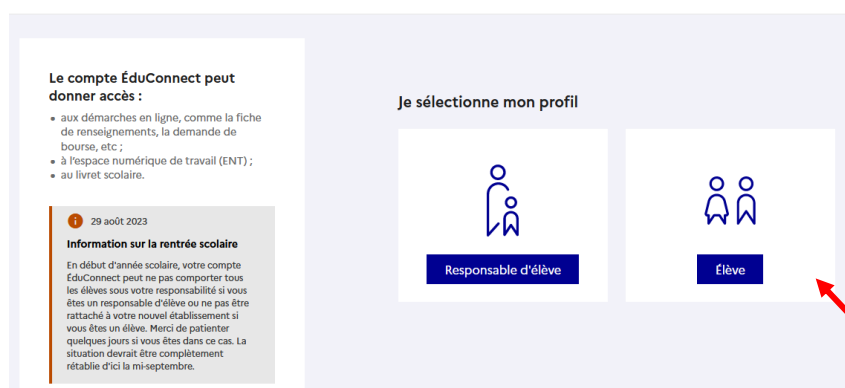
**Information sur la rentrée scolaire**  
29 août 2023

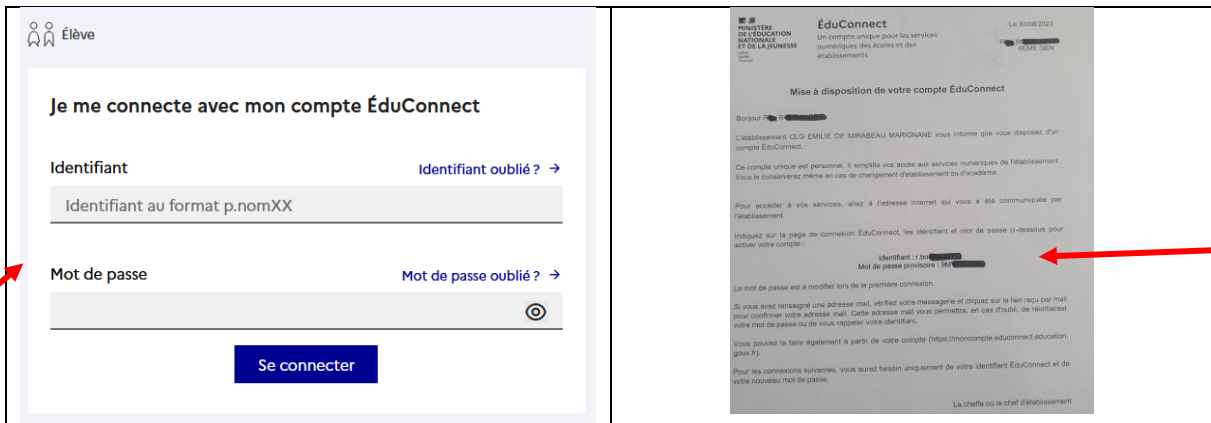
En début d'année scolaire, votre compte EduConnect peut ne pas comporter tous les élèves sous votre responsabilité si vous êtes un responsable d'élève ou ne pas être rattaché à votre nouvel établissement si vous êtes un élève. Merci de patienter quelques jours si vous êtes dans ce cas. La situation devrait être complètement rétablie d'ici la mi-septembre.

**Je sélectionne mon profil**

Responsable d'élève

Élève

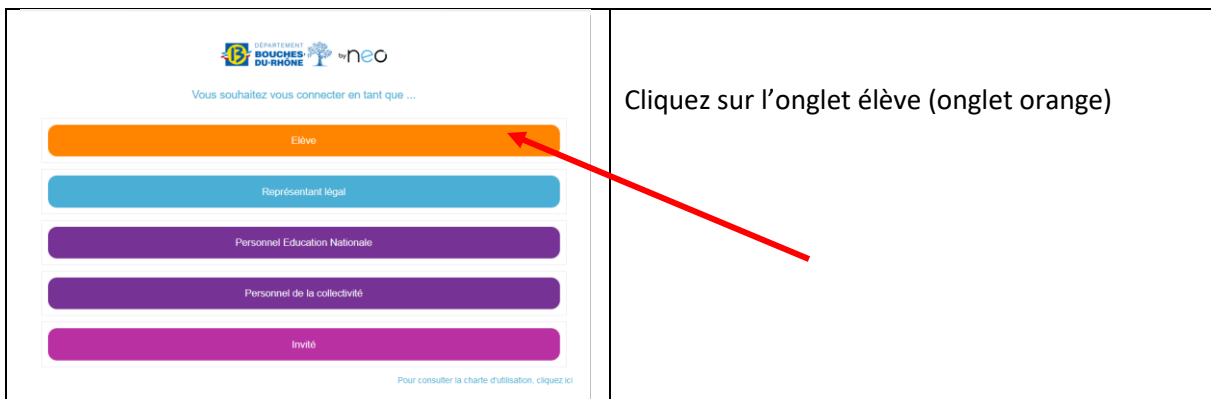




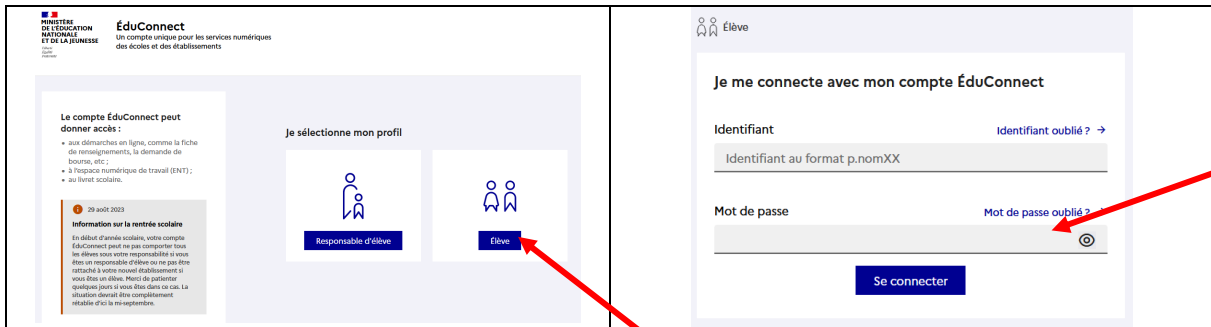
Je saisi l'identifiant et le mot de passe provisoire donné par mon établissement et je suis la procédure indiquée. **Attention, l'application va vous demander de changer de mot de passe de manière que personne ne le connaisse. Choisissez le bien, il faudra l'apprendre par cœur !**

Votre compte EduConnect est désormais activé. Vous pouvez vous connecter à Pronote avec vos nouveaux identifiants.

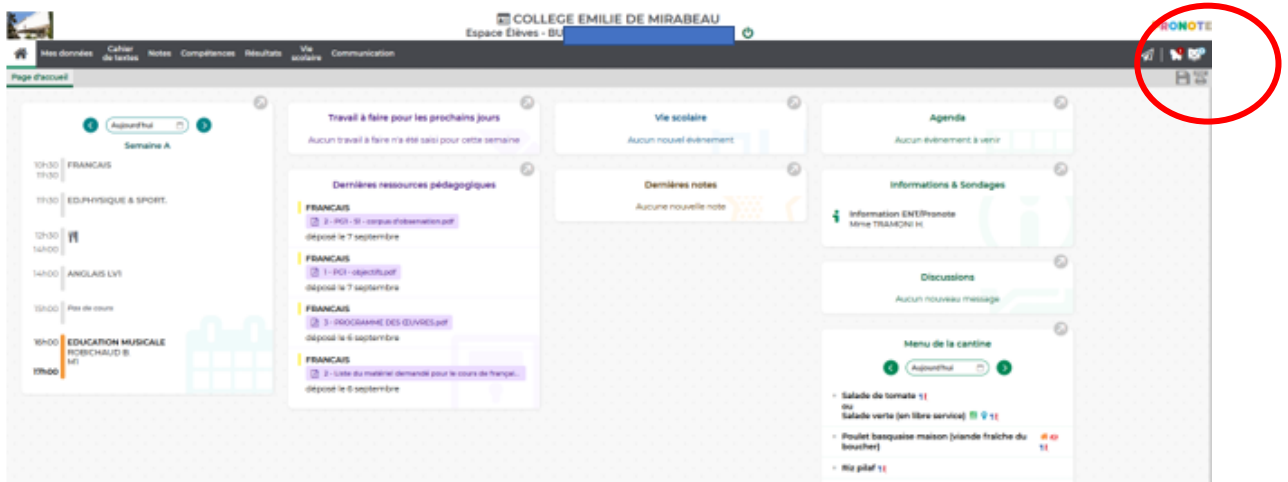
## 2/ Accédez à Pronote



Le site s'ouvre sur la page EduConnect et vous saisissez votre identifiant et votre nouveau mot de passe.



Vous êtes connecté sur l'ENT et accédez à votre interface Pronote habituelle.



Pensez à prendre régulièrement connaissance des différents messages qui vous sont envoyés.

L'établissement vous communiquera prochainement les informations sur le fonctionnement de l'ENT et les différentes applications que vous pourrez y trouver.