

Règles du jeu du

Cycle de l'eau domestique

1. Positionnez sur le plateau les différents éléments ci-dessous :

- ☺ Village
- ☺ Station d'épuration
- ☺ Station de potabilité
- ☺ Château d'eau

Aide 1 :

Définitions :

-Château d'eau : Stockage de l'eau potable.




-Station d'épuration : assainissement des eaux usées urbaines avant leur rejet dans les cours d'eau.

-Station de potabilisation : production d'eau purifiée que nous consommons (eau potable) à partir d'eau naturelle (eau brute).

2- Reliez les éléments avec les fils électriques qui conviennent, pour représenter le cycle de l'eau domestique.

Le petit cycle de l'eau, ou cycle domestique, est ce qui permet à l'homme de collecter, traiter l'eau afin de la rendre potable, et traiter les eaux usées afin de les rejeter dans le milieu naturel.

Aide 2 :

1. fil bleu  eau potable
2. fil jaune et vert  eau brute
3. fil marron  eau usée

1-Eau potable

(Du latin potabilis : qui peut être bu)

Eau propre à la consommation humaine.

2-Eau brute

Eau provenant du milieu naturel

(Exemples : rivière, nappe phréatique).

3-Eau usée

Eau polluée par un usage humain.