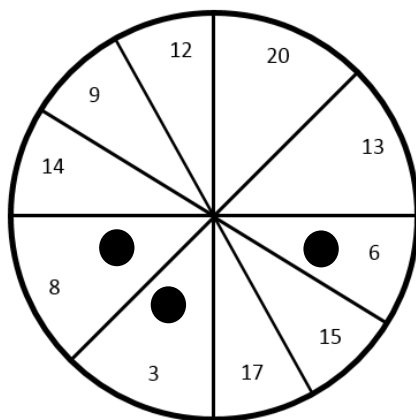


## DEFI N°3 – CE2

### 1. la cible

sur 10 points



Voici une cible.

J'ai placé 1 pion (●) dans la zone 6, 1 pion dans la zone 3 et 1 pion dans la zone 8.

Cela fait au total un score de 17 points ( $6+3+8=17$ ).

Placez à votre tour 3 pions pour réaliser un score de 37 points.

On ne doit utiliser que les nombres figurant sur la cible.

**Trouve 3 solutions différentes.**

### 2. la boîte à billes

sur 10 points

J'ai une boîte dans laquelle il y a 24 billes, des grosses et des petites.

Il y a deux fois plus de petites que de grosses.

**Combien y a-t-il de petites et de grosses billes ?**



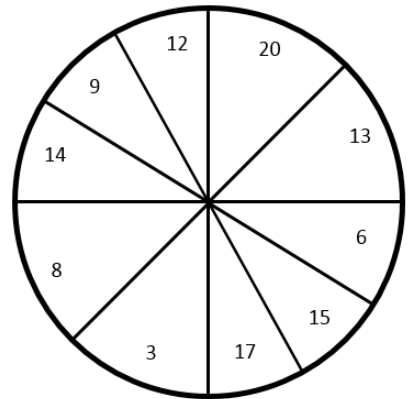
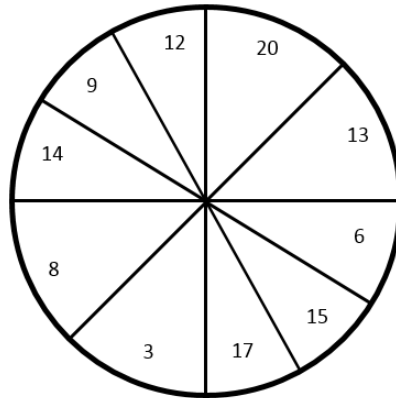
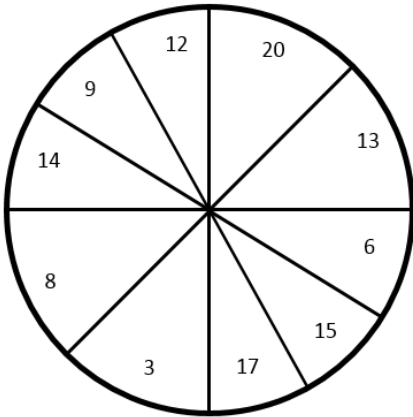
## AIDES POSSIBLES pour les élèves



Lorsque l'enseignant observe des élèves « bloqués » dans l'exercice, ne pas hésiter à distribuer les aides dès qu'elles sont nécessaires, y compris dès le début.

### 1. La cible

sur 10 points



*Placer les cibles sous transparents ou les plastifier.*

**DEFI N° 3 – CE2 - Fiche réponse**

**Ecole :**

**Enseignant :**

**Classe :**

**1. La cible (10 points)**

Solution 1	Solution 2	Solution 3
Pion 1 sur le ...	Pion 1 sur le ...	Pion 1 sur le ...
Pion 2 sur le ...	Pion 2 sur le ...	Pion 2 sur le ...
Pion 3 sur le ...	Pion 3 sur le ...	Pion 3 sur le ...

**2. La boîte à billes (10 points)**

Dans la boîte, il y a ..... grosses billes

et ..... petites billes.

**Score :** ..... points