

Logiciel UboardmateCC

Pour Ecran Numérique Interactif pour ENI EasyPitch

Tutoriel UboardmateCC

- <http://assistance.easypitch.fr/guide-dutilisation-de-uboardmate-cc/>

La télécommande

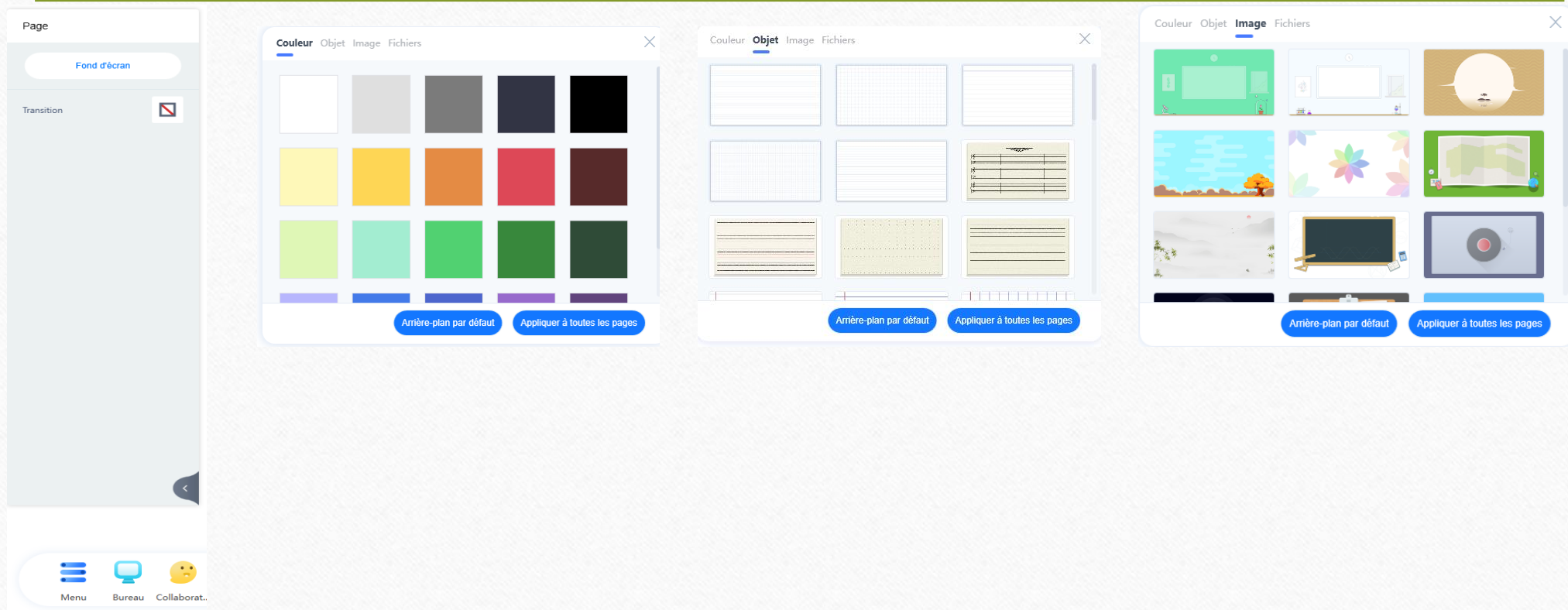
- Fonction « freeze »: permet de figer l'écran de l'ENI pour préparer l'ordinateur à la prochaine utilisation.
- Fonction « accueil »: permet de faire apparaître la partie Android de l'ENI

Paramètres des pages

Fonds, transitions

UboardmateCC

- Fond d'écran:



Page

Fond d'écran

Transition



Cune animat	Vague	Découvrir	Réduire
Fondu	Rotation	Ondulation	vélation de liç
ement de cer	Stores		

Durée 1.2s Son Aucun

Appliquer à toutes les pages

Transitions



Menu



Bureau



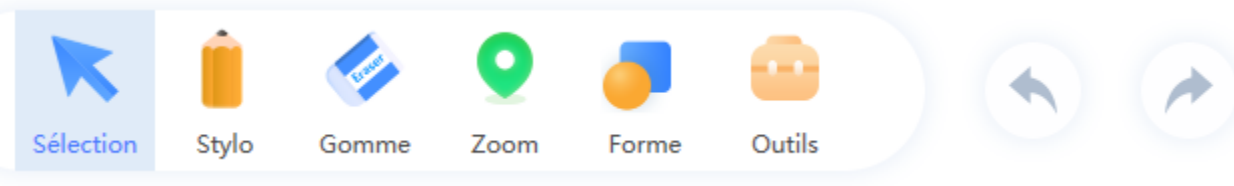
Collaborat...



Pilotage à...

Les outils de base






La palette permanente












- Un clic permet de sélectionner et d'utiliser l'outil tel quel,
- Deux clics permettent de le paramétrer.
- Un clic droit sur la flèche « sélection » permet d'ajouter ou enlever des outils dans la palette de base.

La palette contextuelle outils généraux

Outils généraux Palette d' outils

			
Post-it	Minuteur	Projecteur	Capture d'écran
			
Sondages	Tableau	Rideau	Saisie de texte
			
Navigateur	Graphique	Tableau	Clavier

			
Capsule de fich...	Chronologie	Dés	Convertisseur
			
Tableau	Festival	Puzzle	Feu de circulati...
			
Carte heuristique			

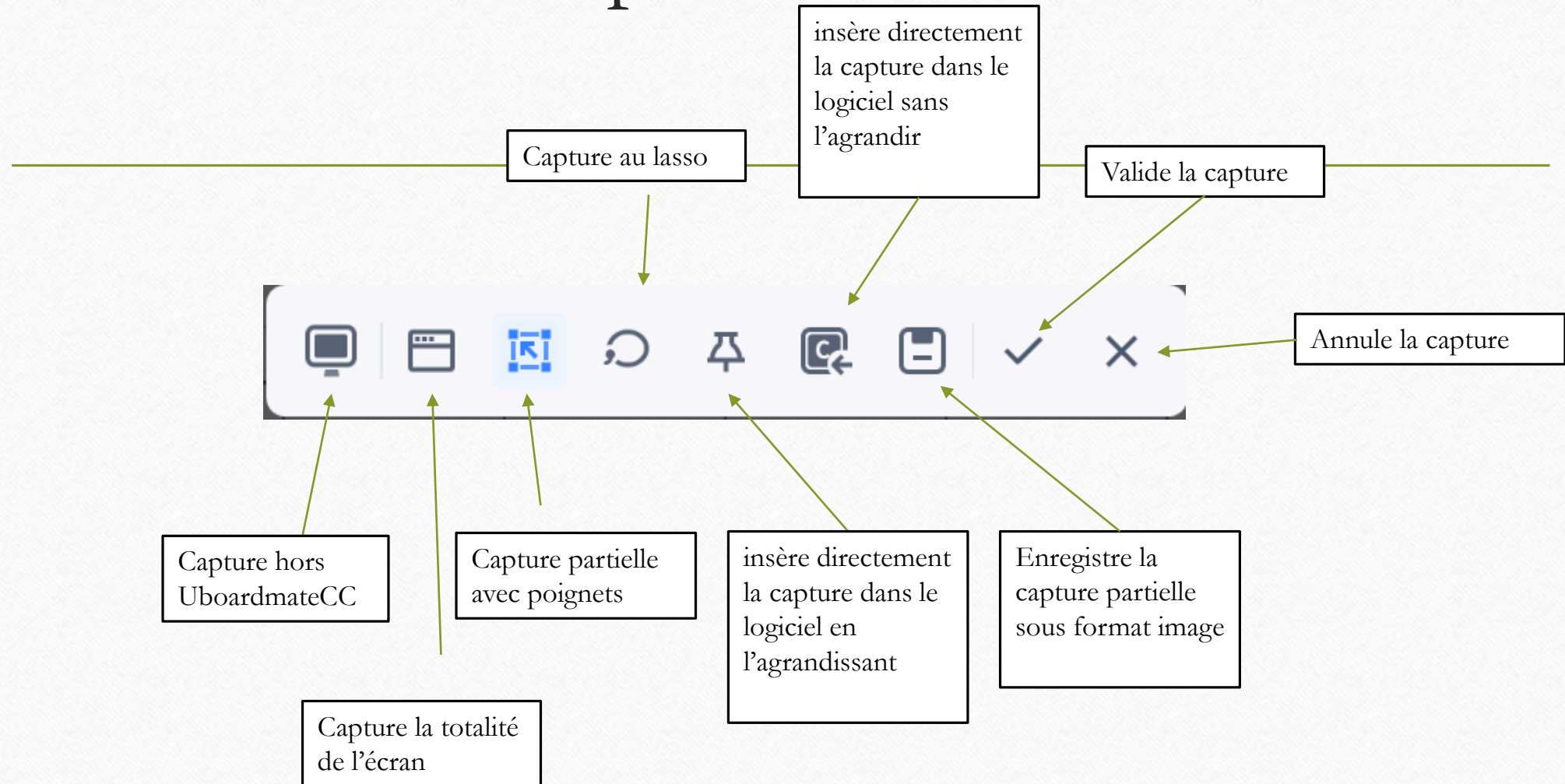
La palette contextuelle palette d'outils



Focus sur un outil particulier

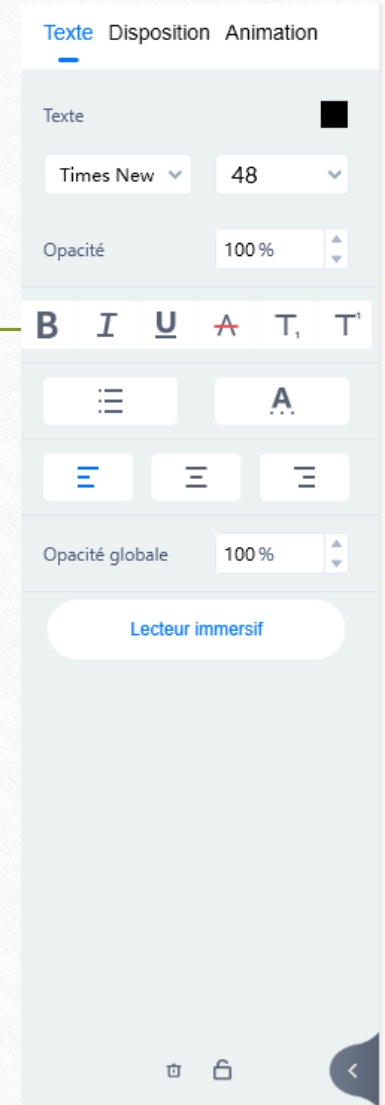
La capture d'écran

La capture d'écran



Lecture immersive

à partir d'un texte (doc ou outil texte)
la lecture immersive
permet de faire lire le texte à une voix artificielle.



Travailler sur un document

À partir d'un document PDF, Office, image

Ouvrir un document

- L'ouverture d'un diaporama se fera sur autant de pages que contient le diaporama.
- Même chose pour le format PDF

Insérer un média

Contrairement à « ouvrir » un PPT, tout le diaporama est accessible dans la Même page.

Pour le format PDF, c'est un logo avec un lien qui est généré.

