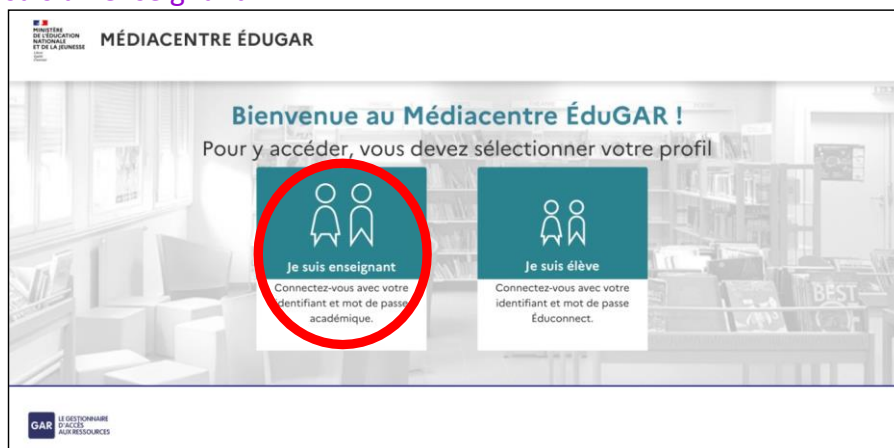


Comment utiliser une ressource depuis EduGAR ?

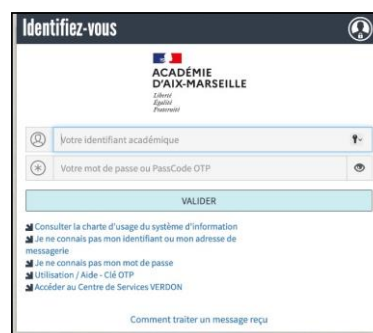
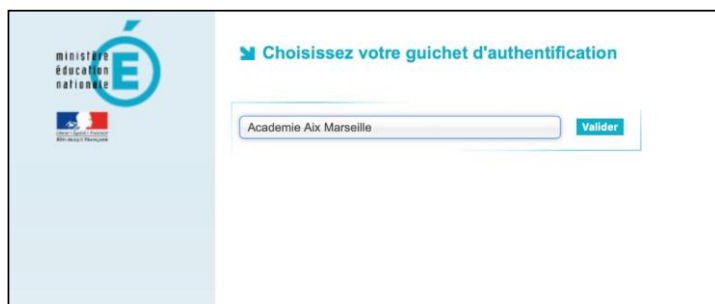
- Pour accéder aux ressources, il faut se connecter à l'adresse suivante :

<https://mediacentre.gar.education.fr>

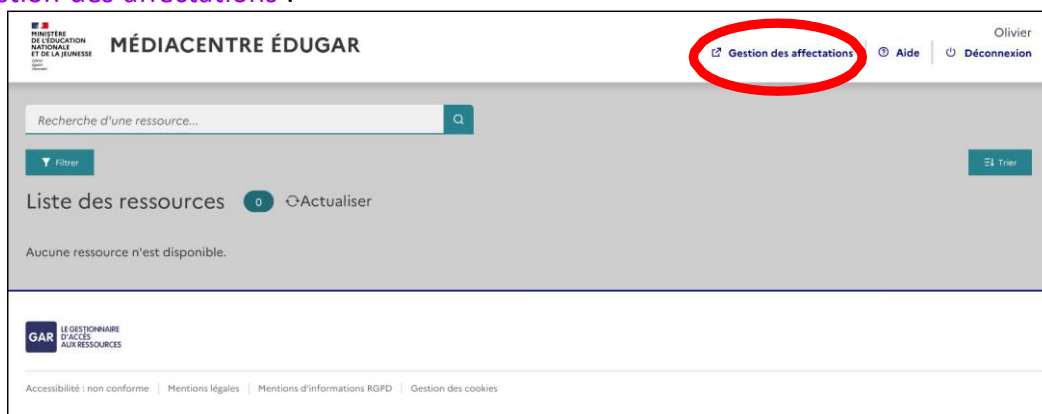
- Puis, cliquer sur **Je suis un enseignant** :



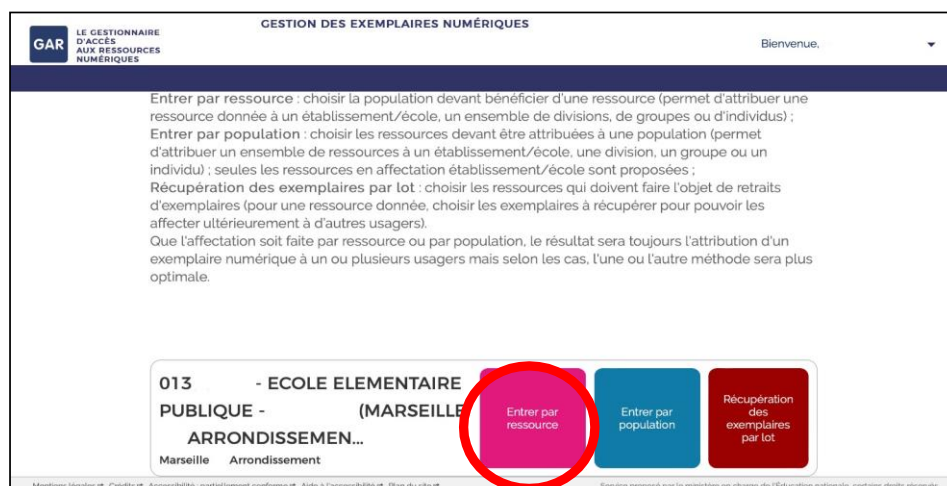
- Choisir ensuite le guichet d'authentification **Académie Aix-Marseille** et se connecter avec ses identifiants et mot de passe académiques habituels :



- Cliquer sur **Gestion des affectations** :



- Choisir **Entrer par ressource** :



- Vous avez maintenant accès à la liste des ressources disponibles pour votre établissement ; dans cet exemple, nous allons activer la ressource **Lalilo** en cliquant sur l'icône :

	Sélectionnés	Disponibles	Restants	Suggérés	Attribués	Total
IGN Édugéo - Offre Éduthèque de l'IGN (Minetest) Identifiant : ark:/79004/umnt1547832 Éditeur : Institut national de l'information géographique et forestière (IGN)	0	∞	∞	82	0	∞
IGN Édugéo - Offre Éduthèque de l'IGN (outils cartographiques) Identifiant : ark:/79004/3dv33080697 Éditeur : Institut national de l'information géographique et forestière (IGN)	0	∞	∞	42	0	∞
fovéa Fovéa Identifiant : ark:/20863/003/000 Éditeur : ARTE France	0	∞	∞	0	0	∞
Lalilo Identifiant : ark:/17787/Lalilo Éditeur : Lalilo	0	∞	∞	275	0	∞

- Vous accédez alors aux informations qui concernent la ressource sélectionnée ; pour l'activer, cliquer sur **Continuer** :

Accueil > Choix de la ressource > Choix de la population

Cette ressource dispose uniquement d'abonnement(s) établissement/école.

Continuer

Retour

Lalilo
Identifiant : ark:/17787/Lalilo
Éditeur : Lalilo

Données envoyées : Division(s), Id opaque, Nom d'usage, Prénom usuel, Profil, Adresse(s) de courriel de l'enseignant (documentaliste ou enseignant), Code établissement
Distributeur technique associé : Lalilo

Description :

Lalilo permet aux enseignants de différencier l'enseignement du Français, de la conscience phonologique à la compréhension, en passant par le vocabulaire, le décodage, l'orthographe et la grammaire.
Les élèves peuvent s'exercer en autonomie sur Lalilo. L'enseignant peut consulter le travail des élèves et rapidement voir quels élèves sont en difficultés et sur quelles compétences.

- Il faut alors **Sélectionner (1)** les personnes qui auront accès à cette ressource, puis **Attribuer les exemplaires aux individus sélectionnés (2)** :

Accueil > Choix de la ressource > Choix de la population > Sélection des individus

Établissement/école

Récapitulatif de l'ensemble de vos sélections

Sélectionnés	275
Disponibles	∞
Restants	∞
Suggérés	275
Attribués	0
Total	∞

Attribuer les exemplaires aux individus sélectionnés

Annuler les sélections

Élèves **Sélectionner**

Enseignants **Sélectionner**

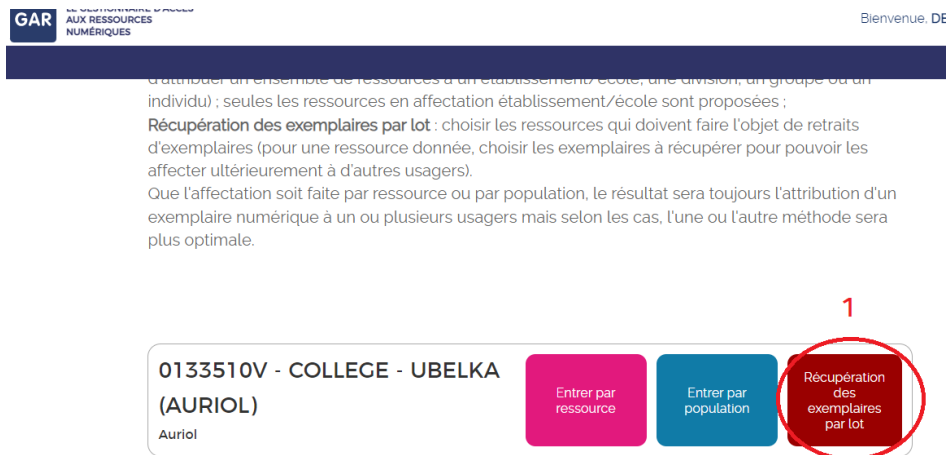
- Pour finir, il faut confirmer votre choix en cliquant sur **Attribuer les exemplaires** :

Attention ! Cette opération est définitive.

Retour **Attribuer les exemplaires**

- Si une ressource n'a pas été attribuée au bon enseignant, on peut désattribuer la ressource :

1- Sur la page d'accueil il faut cliquer sur « récupération des lots par ressources ».



2- Puis il faut cliquer sur la ressource concernée



3- Pour finir cocher l'enseignant concerné et cliquer sur « récupérer les exemplaires attribués aux individus sélectionnés »

